


SISTEMA DE PRESUPUESTO DISTRITAL - BOGDATA
SECRETARIA DE HACIENDA - DIRECCIÓN DISTRITAL DE PRESUPUESTO
EJECUCIÓN DEL PRESUPUESTO DE RENTAS E INGRESOS

10/05/2023

15:39:00

ENTIDAD		0016 - FONDO DE DESARROLLO LOCAL PUENTE ARANDA				VIGENCIA FISCAL: 2023			
UNIDAD EJECUTORA		UNIDAD EJECUTORA 01				MES: ABRIL			
RUBRO PRESUPUESTAL		PRESUPUESTO INICIAL 3	MODIFICACIONES		PRESUPUESTO DEFINITIVO 6=(3+5)	RECAUDOS		EJEC. PRES. % 9=(8/6)	SALDO POR RECAUDAR 10=(6-8)
CÓDIGO 1	NOMBRE 2		MES 4	ACUMULADO 5		MES 7	ACUMULADO 8		
O1	Ingresos	76.184.597.000	0	-4.947.090.125	71.237.506.875	2.888.309	23.475.493.922	32,95%	47.762.012.953
O10	Disponibilidad Inicial	28.102.337.000	0	-4.947.090.125	23.155.246.875	0	23.155.246.875	100,00%	0
O1002	Bancos	28.102.337.000	0	-4.947.090.125	23.155.246.875	0	23.155.246.875	100,00%	0
O11	Ingresos Corrientes	47.804.742.000	0	0	47.804.742.000	1.840.000	33.774.000	0,07%	47.770.968.000
O1102	Ingresos no tributarios	47.804.742.000	0	0	47.804.742.000	1.840.000	33.774.000	0,07%	47.770.968.000
O110203	Multas, sanciones e intereses de mora	65.050.000	0	0	65.050.000	1.840.000	33.774.000	51,92%	31.276.000
O110203001	Multas y sanciones	65.050.000	0	0	65.050.000	1.840.000	33.774.000	51,92%	31.276.000
O11020300123	Sanciones urbanísticas	65.050.000	0	0	65.050.000	1.840.000	31.101.000	47,81%	33.949.000
O110205	Venta de bienes y servicios	35.000	0	0	35.000	0	0	0,00%	35.000
O110205001	Ventas de establecimientos de mercado	35.000	0	0	35.000	0	0	0,00%	35.000
O11020500109	Servicios para la comunidad, sociales y personales	35.000	0	0	35.000	0	0	0,00%	35.000
O1102050010901	Servicios de la administración pública y otros servicios prestados a la comunidad en general	35.000	0	0	35.000	0	0	0,00%	35.000
O110205001090101	Servicios administrativos del gobierno	35.000	0	0	35.000	0	0	0,00%	35.000
O11020500109010112	Servicios ejecutivos de la administración pública	35.000	0	0	35.000	0	0	0,00%	35.000
O110206	Transferencias corrientes	47.739.657.000	0	0	47.739.657.000	0	0	0,00%	47.739.657.000
O110206006	Transferencias de otras entidades del gobierno general	47.739.657.000	0	0	47.739.657.000	0	0	0,00%	47.739.657.000
O11020600606	Otras unidades de gobierno	47.739.657.000	0	0	47.739.657.000	0	0	0,00%	47.739.657.000
O12	Recursos de capital	277.518.000	0	0	277.518.000	1.048.309	286.473.047	103,23%	-8.955.047
O1205	Rendimientos financieros	13.400.000	0	0	13.400.000	1.048.309	283.174.258	2.113,24%	-269.774.258
O120502	Depósitos	13.400.000	0	0	13.400.000	1.048.309	283.174.258	2.113,24%	-269.774.258
O12050205	Recursos propios de libre destinación	13.400.000	0	0	13.400.000	1.048.309	283.174.258	2.113,24%	-269.774.258
O1213	Reintegros y otros recursos no apropiados	264.118.000	0	0	264.118.000	0	3.298.789	1,25%	260.819.211
O121301	Reintegros	264.118.000	0	0	264.118.000	0	3.298.789	1,25%	260.819.211
TOTAL INGRESOS + DISPONIBILIDAD INICIAL		76.184.597.000	0	-4.947.090.125	71.237.506.875	2.888.309	23.475.493.922	19,89%	47.762.012.953



DIANA CAROLINA TORRES MORENO
RESPONSABLE DEL PRESUPUESTO



JUAN PABLO BELTRÁN VARGAS
ORDENADOR DEL GASTO

ENTIDAD: 0016 FONDO DE DESARROLLO LOCAL PUENTE ARANDA											MES: ABRIL		
UNIDAD EJECUTORA: UNIDAD EJECUTORA 01											VIGENCIA FISCAL: 2023		
RUBRO PRESUPUESTAL		APROPIACIÓN						TOTAL COMPROMISOS		EJEC PRESUP 11=10/8	AUTORIZACIÓN DE GIRO		EJEC AUTO GIRO % 14=13/8
CÓDIGO 1	NOMBRE 2	INICIAL 3	MODIFICACIONES		VIGENTE 6=(3+5)	SUSPENSIÓN 7	DISPONIBLE 8=(6-7)	MES 9	ACUMULADO 10		MES 12	ACUMULADO 13	
			MES	ACUMULADO									
O2	GASTOS	76.184.597.000	0	-4.947.090.125	71.237.506.875	0	71.237.506.875	645.862.133	38.691.053.972	54,31%	2.775.606.815	7.715.485.738	10,83%
O21	Funcionamiento	2.926.199.000	0	-264.669.425	2.661.529.575	0	2.661.529.575	187.042.694	1.874.087.665	70,41%	216.831.912	594.176.434	22,32%
O211	Gastos de personal	1.191.700.000	0	0	1.191.700.000	0	1.191.700.000	0	1.191.700.000	100,00%	126.963.474	307.232.508	25,78%
O21101	Planta de personal permanente	1.191.700.000	0	0	1.191.700.000	0	1.191.700.000	0	1.191.700.000	100,00%	126.963.474	307.232.508	25,78%
O2110103	Remuneraciones no constitutivas de factor salarial	1.191.700.000	0	0	1.191.700.000	0	1.191.700.000	0	1.191.700.000	100,00%	126.963.474	307.232.508	25,78%
O2110103007	Honorarios Ediles	1.191.700.000	0	0	1.191.700.000	0	1.191.700.000	0	1.191.700.000	100,00%	126.963.474	307.232.508	25,78%
O212	Adquisición de bienes y servicios	1.295.791.000	0	0	1.295.791.000	0	1.295.791.000	187.043.386	511.292.956	39,46%	62.306.268	138.775.984	10,71%
O21202	Adquisiciones diferentes de activos	1.295.791.000	0	0	1.295.791.000	0	1.295.791.000	187.043.386	511.292.956	39,46%	62.306.268	138.775.984	10,71%
O2120201	Materiales y suministros	129.000.000	0	0	129.000.000	0	129.000.000	0	26.000.000	20,16%	1.965.443	2.498.819	1,94%
O2120201003	Otros bienes transportables (excepto productos metálicos, maquinaria y equipo)	109.000.000	0	0	109.000.000	0	109.000.000	0	26.000.000	23,85%	1.965.443	2.498.819	2,29%
O212020100302	Pasta o pulpa, papel y productos de papel; impresos y artículos similares	20.000.000	0	0	20.000.000	0	20.000.000	0	0	0,00%	0	0	0,00%
O2120201003023219999	Artículos n.c.p. de pulpa de papel o cartón	20.000.000	0	0	20.000.000	0	20.000.000	0	0	0,00%	0	0	0,00%
O212020100303	Productos de hornos de coque; productos de refinación de petróleo y combustible nuclear	26.000.000	0	0	26.000.000	0	26.000.000	0	26.000.000	100,00%	1.965.443	2.498.819	9,61%
O212020100303331101	Gasolina motor corriente	26.000.000	0	0	26.000.000	0	26.000.000	0	26.000.000	100,00%	1.965.443	2.498.819	9,61%
O212020100305	Otros productos químicos; fibras artificiales (o fibras industriales hechas por el hombre)	2.000.000	0	0	2.000.000	0	2.000.000	0	0	0,00%	0	0	0,00%
O2120201003053544203	Mezclas químicas para extintores	2.000.000	0	0	2.000.000	0	2.000.000	0	0	0,00%	0	0	0,00%
O212020100306	Productos de caucho y plástico	43.000.000	0	0	43.000.000	0	43.000.000	0	0	0,00%	0	0	0,00%
O2120201003063649028	Partes y piezas plásticas para cartuchos de impresoras de computador	43.000.000	0	0	43.000.000	0	43.000.000	0	0	0,00%	0	0	0,00%
O212020100308	Muebles; otros bienes transportables n.c.p.	18.000.000	0	0	18.000.000	0	18.000.000	0	0	0,00%	0	0	0,00%
O2120201003083899998	Artículos n.c.p. para escritorio y oficina	18.000.000	0	0	18.000.000	0	18.000.000	0	0	0,00%	0	0	0,00%
O2120201004	Productos metálicos y paquetes de software	20.000.000	0	0	20.000.000	0	20.000.000	0	0	0,00%	0	0	0,00%
O212020100402	Productos metálicos elaborados (excepto maquinaria y equipo)	20.000.000	0	0	20.000.000	0	20.000.000	0	0	0,00%	0	0	0,00%
O2120201004024299991	Artículos n.c.p. de ferretería y cerrajería	20.000.000	0	0	20.000.000	0	20.000.000	0	0	0,00%	0	0	0,00%

ENTIDAD: 0016 FONDO DE DESARROLLO LOCAL PUENTE ARANDA											MES: ABRIL		
UNIDAD EJECUTORA: UNIDAD EJECUTORA 01											VIGENCIA FISCAL: 2023		
RUBRO PRESUPUESTAL		APROPIACIÓN						TOTAL COMPROMISOS		EJEC PRESUP 11=10/8	AUTORIZACIÓN DE GIRO		EJEC AUTO GIRO % 14=13/8
CÓDIGO 1	NOMBRE 2	INICIAL 3	MODIFICACIONES		VIGENTE 6=(3+5)	SUSPENSIÓN 7	DISPONIBLE 8=(6-7)	MES 9	ACUMULADO 10		MES 12	ACUMULADO 13	
			MES	ACUMULADO									
O2120202	Adquisición de servicios	1.166.791.000	0	0	1.166.791.000	0	1.166.791.000	187.043.386	485.292.956	41,59%	60.340.825	136.277.165	11,68%
O2120202006	Servicios de alojamiento; servicios de suministro de comidas y bebidas; servicios de transporte; y servicios de distribución de electricidad, gas y agua	19.300.000	0	0	19.300.000	0	19.300.000	14.000.000	16.000.000	82,90%	0	0	0,00%
O212020200603	Alojamiento; servicios de suministros de comidas y bebidas	16.000.000	0	0	16.000.000	0	16.000.000	14.000.000	16.000.000	100,00%	0	0	0,00%
O21202020060363399	Otros servicios de suministro de comidas	16.000.000	0	0	16.000.000	0	16.000.000	14.000.000	16.000.000	100,00%	0	0	0,00%
O212020200608	Servicios postales y de mensajería	3.300.000	0	0	3.300.000	0	3.300.000	0	0	0,00%	0	0	0,00%
O21202020060868021	Servicios locales de mensajería nacional	3.300.000	0	0	3.300.000	0	3.300.000	0	0	0,00%	0	0	0,00%
O2120202007	Servicios financieros y servicios conexos, servicios inmobiliarios y servicios de leasing	380.041.000	0	0	380.041.000	0	380.041.000	15.870.800	99.485.400	26,18%	15.870.800	38.405.400	10,11%
O212020200701	Servicios financieros y servicios conexos	318.951.000	0	0	318.951.000	0	318.951.000	15.870.800	38.405.400	12,04%	15.870.800	38.405.400	12,04%
O21202020070103	Servicios de seguros y pensiones (excepto los servicios de reaseguro y de seguridad social de afiliación obligatoria)	318.951.000	0	0	318.951.000	0	318.951.000	15.870.800	38.405.400	12,04%	15.870.800	38.405.400	12,04%
O2120202007010301	Servicios de seguros de vida (excepto los servicios de reaseguro)	14.040.000	0	0	14.040.000	0	14.040.000	0	0	0,00%	0	0	0,00%
O212020200701030102	Ediles	14.040.000	0	0	14.040.000	0	14.040.000	0	0	0,00%	0	0	0,00%
O21202020070103010271311	Servicios de seguros de vida individual	14.040.000	0	0	14.040.000	0	14.040.000	0	0	0,00%	0	0	0,00%
O2120202007010304	Servicios de seguros de salud y de accidentes	154.300.000	-70.740	-70.740	154.229.260	0	154.229.260	15.870.800	38.405.400	24,90%	15.870.800	38.405.400	24,90%
O212020200701030471347	Servicio de seguro obligatorio de accidentes de tránsito (SOAT)	6.000.000	-70.740	-70.740	5.929.260	0	5.929.260	0	0	0,00%	0	0	0,00%
O212020200701030471349	Otros servicios de seguros de salud n.c.p.	148.300.000	0	0	148.300.000	0	148.300.000	15.870.800	38.405.400	25,90%	15.870.800	38.405.400	25,90%
O2120202007010305	Otros servicios de seguros distintos a los seguros de vida (excepto los servicios de reaseguro)	150.611.000	70.740	70.740	150.681.740	0	150.681.740	0	0	0,00%	0	0	0,00%
O212020200701030571351	Servicios de seguros de vehículos automotores	19.316.000	9.689.489	9.689.489	29.005.489	0	29.005.489	0	0	0,00%	0	0	0,00%
O212020200701030571354	Servicios de seguros contra incendio, terremoto o sustracción	63.027.000	-228.490	-228.490	62.798.510	0	62.798.510	0	0	0,00%	0	0	0,00%
O212020200701030571355	Servicios de seguros generales de responsabilidad civil	68.268.000	-9.390.259	-9.390.259	58.877.741	0	58.877.741	0	0	0,00%	0	0	0,00%
O212020200702	Servicios inmobiliarios	61.090.000	0	0	61.090.000	0	61.090.000	0	61.080.000	99,98%	0	0	0,00%

ENTIDAD: 0016 FONDO DE DESARROLLO LOCAL PUENTE ARANDA										MES: ABRIL			
UNIDAD EJECUTORA: UNIDAD EJECUTORA 01										VIGENCIA FISCAL: 2023			
RUBRO PRESUPUESTAL		APROPIACIÓN						TOTAL COMPROMISOS		EJEC PRESUP 11=10/8	AUTORIZACIÓN DE GIRO		EJEC AUTO GIRO % 14=13/8
CÓDIGO 1	NOMBRE 2	INICIAL 3	MODIFICACIONES		VIGENTE 6=(3+5)	SUSPENSIÓN 7	DISPONIBLE 8=(6-7)	MES 9	ACUMULADO 10		MES 12	ACUMULADO 13	
			MES	ACUMULADO									
O21202020070272252	Servicios de arrendamiento de bienes inmuebles no residenciales (vivienda) a comisión o por contrato	61.090.000	0	0	61.090.000	0	61.090.000	0	61.080.000	99,98%	0	0	0,00%
O2120202008	Servicios prestados a las empresas y servicios de producción	743.429.000	0	0	743.429.000	0	743.429.000	156.505.554	365.945.654	49,22%	43.802.993	94.009.863	12,65%
O212020200804	Servicios de telecomunicaciones, transmisión y suministro de información	56.253.000	0	0	56.253.000	0	56.253.000	4.328.050	17.284.304	30,73%	4.328.050	17.284.300	30,73%
O21202020080484110	Servicios de operadores (conexión)	40.099.000	0	0	40.099.000	0	40.099.000	3.069.250	12.277.000	30,62%	3.069.250	12.277.000	30,62%
O21202020080484120	Servicios de telefonía fija (acceso)	16.154.000	0	0	16.154.000	0	16.154.000	1.258.800	5.007.304	31,00%	1.258.800	5.007.300	31,00%
O212020200805	Servicios de soporte	543.000.000	0	0	543.000.000	0	543.000.000	143.761.686	284.532.612	52,40%	31.059.125	42.696.825	7,86%
O21202020080585250	Servicios de protección (guardas de seguridad)	362.000.000	0	0	362.000.000	0	362.000.000	0	124.663.915	34,44%	31.059.125	42.696.825	11,79%
O21202020080585330	Servicios de limpieza general	181.000.000	0	0	181.000.000	0	181.000.000	143.761.686	159.868.697	88,33%	0	0	0,00%
O212020200806	Servicios de apoyo y de operación para la agricultura, la caza, la silvicultura, la pesca, la minería y los servicios públicos	114.076.000	0	0	114.076.000	0	114.076.000	8.415.818	34.028.738	29,83%	8.415.818	34.028.738	29,83%
O21202020080686312	Servicios de distribución de electricidad (a comisión o por contrato)	97.250.000	0	0	97.250.000	0	97.250.000	7.614.290	31.717.990	32,61%	7.614.290	31.717.990	32,61%
O21202020080686320	Servicios de distribución de gas por tuberías (a comisión o por contrato)	1.613.000	0	0	1.613.000	0	1.613.000	149.770	297.970	18,47%	149.770	297.970	18,47%
O21202020080686330	Servicios de distribución de agua por tubería (a comisión o por contrato)	15.213.000	0	0	15.213.000	0	15.213.000	651.758	2.012.778	13,23%	651.758	2.012.778	13,23%
O212020200807	Servicios de mantenimiento, reparación e instalación (excepto servicios de construcción)	30.100.000	0	0	30.100.000	0	30.100.000	0	30.100.000	100,00%	0	0	0,00%
O2120202008078714199	Servicio de mantenimiento y reparación de vehículos automotores n.c.p.	30.100.000	0	0	30.100.000	0	30.100.000	0	30.100.000	100,00%	0	0	0,00%
O2120202009	Servicios para la comunidad, sociales y personales	24.021.000	0	0	24.021.000	0	24.021.000	667.032	3.861.902	16,08%	667.032	3.861.902	16,08%
O212020200904	Servicios de alcantarillado, recolección, tratamiento y disposición de desechos y otros servicios de saneamiento ambiental	24.021.000	0	0	24.021.000	0	24.021.000	667.032	3.861.902	16,08%	667.032	3.861.902	16,08%
O21202020090494110	Servicios de alcantarillado y tratamiento de aguas residuales	16.496.000	0	0	16.496.000	0	16.496.000	667.032	2.107.532	12,78%	667.032	2.107.532	12,78%
O21202020090494239	Servicios generales de recolección de otros desechos	7.525.000	0	0	7.525.000	0	7.525.000	0	1.754.370	23,31%	0	1.754.370	23,31%

ENTIDAD: 0016 FONDO DE DESARROLLO LOCAL PUENTE ARANDA										MES: ABRIL			
UNIDAD EJECUTORA: UNIDAD EJECUTORA 01										VIGENCIA FISCAL: 2023			
RUBRO PRESUPUESTAL		APROPIACIÓN						TOTAL COMPROMISOS		EJEC PRESUP 11=10/8	AUTORIZACIÓN DE GIRO		EJEC AUTO GIRO % 14=13/8
CÓDIGO 1	NOMBRE 2	INICIAL 3	MODIFICACIONES		VIGENTE 6=(3+5)	SUSPENSIÓN 7	DISPONIBLE 8=(6-7)	MES 9	ACUMULADO 10		MES 12	ACUMULADO 13	
			MES	ACUMULADO									
O218	Gastos por tributos, tasas, contribuciones, multas, sanciones e intereses de mora	2.943.000	0	0	2.943.000	0	2.943.000	0	0	0,00%	0	0	0,00%
O21803	Tasas y derechos administrativos	2.943.000	0	0	2.943.000	0	2.943.000	0	0	0,00%	0	0	0,00%
O2190	Obligaciones por Pagar Funcionamiento	435.765.000	0	-264.669.425	171.095.575	0	171.095.575	-692	171.094.709	100,00%	27.562.170	148.167.942	86,60%
O219001	Obligaciones por Pagar Funcionamiento Vigencia Anterior	427.167.000	0	-264.173.442	162.993.558	0	162.993.558	0	162.993.558	100,00%	27.562.170	148.167.942	90,90%
O219002	Obligaciones por Pagar Funcionamiento Otras Vigencias	8.598.000	0	-495.983	8.102.017	0	8.102.017	-692	8.101.151	99,99%	0	0	0,00%
O23	INVERSION	73.258.398.000	0	-4.682.420.700	68.575.977.300	0	68.575.977.300	458.819.439	36.816.966.307	53,69%	2.558.774.903	7.121.309.304	10,38%
O2301	DIRECTA	45.591.826.000	0	0	45.591.826.000	0	45.591.826.000	523.263.125	13.902.909.069	30,49%	1.448.538.477	2.890.399.165	6,34%
O230116	Un Nuevo Contrato Social y Ambiental para la Bogotá del Siglo XXI	45.591.826.000	0	0	45.591.826.000	0	45.591.826.000	523.263.125	13.902.909.069	30,49%	1.448.538.477	2.890.399.165	6,34%
O23011601	Hacer un nuevo contrato social con igualdad de oportunidades para la inclusión social, productiva y política	19.616.868.000	0	0	19.616.868.000	0	19.616.868.000	352.048.333	5.329.322.105	27,17%	500.633.341	986.760.677	5,03%
O2301160101	Subsidios y transferencias para la equidad	8.254.484.000	0	0	8.254.484.000	0	8.254.484.000	0	2.288.050.000	27,72%	187.810.000	463.071.668	5,61%
O23011601010000001881	Puente Aranda cuidadora y protectora de la población vulnerable	8.254.484.000	0	0	8.254.484.000	0	8.254.484.000	0	2.288.050.000	27,72%	187.810.000	463.071.668	5,61%
O2301160106	Sistema Distrital del Cuidado	5.452.000.000	0	0	5.452.000.000	0	5.452.000.000	-27.451.667	1.224.408.333	22,46%	151.720.000	297.983.668	5,47%
O23011601060000001893	Empleo y productividad, una apuesta del contrato social para Puente Aranda	2.425.000.000	0	0	2.425.000.000	0	2.425.000.000	0	430.960.000	17,77%	53.870.000	101.113.668	4,17%
O23011601060000001894	Puente Aranda sin violencias	1.647.000.000	0	0	1.647.000.000	0	1.647.000.000	0	452.000.000	27,44%	48.550.000	104.018.335	6,32%
O23011601060000001895	Mujeres cuidadoras en un nuevo contrato social para Puente Aranda	280.000.000	0	0	280.000.000	0	280.000.000	0	0	0,00%	0	0	0,00%
O23011601060000001897	Puente Aranda con salud	950.000.000	0	0	950.000.000	0	950.000.000	-27.451.667	341.448.333	35,94%	49.300.000	92.851.665	9,77%
O23011601060000002216	Puente Aranda cuida a las mujeres gestantes	150.000.000	0	0	150.000.000	0	150.000.000	0	0	0,00%	0	0	0,00%
O2301160112	Educación inicial: Bases sólidas para la vida	800.000.000	0	0	800.000.000	0	800.000.000	0	0	0,00%	0	0	0,00%
O23011601120000001632	Educación inicial: bases solidadas para la vida para los niños y niñas de puente Aranda	800.000.000	0	0	800.000.000	0	800.000.000	0	0	0,00%	0	0	0,00%
O2301160117	Jóvenes con capacidades: Proyecto de vida para la ciudadanía, la innovación y el trabajo del siglo XXI	2.350.000.000	0	0	2.350.000.000	0	2.350.000.000	0	186.000.000	7,91%	23.250.000	43.933.333	1,87%
O23011601170000001885	Puente Aranda comprometida con la educación superior de los jóvenes	2.350.000.000	0	0	2.350.000.000	0	2.350.000.000	0	186.000.000	7,91%	23.250.000	43.933.333	1,87%


ENTIDAD: 0016 FONDO DE DESARROLLO LOCAL PUENTE ARANDA										MES: ABRIL			
UNIDAD EJECUTORA: UNIDAD EJECUTORA 01										VIGENCIA FISCAL: 2023			
RUBRO PRESUPUESTAL		APROPIACIÓN						TOTAL COMPROMISOS		EJEC PRESUP 11=10/8	AUTORIZACIÓN DE GIRO		EJEC AUTO GIRO % 14=13/8
CÓDIGO 1	NOMBRE 2	INICIAL 3	MODIFICACIONES		VIGENTE 6=(3+5)	SUSPENSIÓN 7	DISPONIBLE 8=(6-7)	MES 9	ACUMULADO 10		MES 12	ACUMULADO 13	
			MES	ACUMULADO									
O2301160120	Bogotá, referente en cultura, deporte, recreación y actividad física, con parques para el desarrollo y la salud	1.140.000.000	0	0	1.140.000.000	0	1.140.000.000	0	873.833.334	76,65%	104.033.341	115.866.675	10,16%
O2301160120000001887	Puente Aranda referente en cultura, deporte y recreación	1.140.000.000	0	0	1.140.000.000	0	1.140.000.000	0	873.833.334	76,65%	104.033.341	115.866.675	10,16%
O2301160121	Creación y vida cotidiana: Apropriación ciudadana del arte, la cultura y el patrimonio, para la democracia cultural	1.076.384.000	0	0	1.076.384.000	0	1.076.384.000	275.025.000	499.355.438	46,39%	19.220.000	42.488.666	3,95%
O23011601210000001890	Arte, cultura y patrimonio, un nuevo pacto social para Puente Aranda	1.076.384.000	0	0	1.076.384.000	0	1.076.384.000	275.025.000	499.355.438	46,39%	19.220.000	42.488.666	3,95%
O2301160124	Bogotá región emprendedora e innovadora	544.000.000	0	0	544.000.000	0	544.000.000	104.475.000	257.675.000	47,37%	14.600.000	23.416.667	4,30%
O23011601240000001630	Inversiones ambientales sostenibles	354.000.000	0	0	354.000.000	0	354.000.000	0	153.200.000	43,28%	14.600.000	23.416.667	6,61%
O23011601240000001891	Industria cultural para Puente Aranda	190.000.000	0	0	190.000.000	0	190.000.000	104.475.000	104.475.000	54,99%	0	0	0,00%
O23011602	Cambiar nuestros hábitos de vida para reverdecer a Bogotá y adaptarnos y mitigar la crisis climática	2.078.000.000	0	0	2.078.000.000	0	2.078.000.000	10.250.000	560.350.000	26,97%	61.946.667	105.751.667	5,09%
O2301160227	Cambio cultural para la gestión de la crisis climática	240.000.000	0	0	240.000.000	0	240.000.000	0	0	0,00%	0	0	0,00%
O23011602270000002001	Educación ambiental y eco urbanismo en Puente Aranda	240.000.000	0	0	240.000.000	0	240.000.000	0	0	0,00%	0	0	0,00%
O2301160228	Bogotá protectora de sus recursos naturales	200.000.000	0	0	200.000.000	0	200.000.000	0	0	0,00%	0	0	0,00%
O23011602280000002214	Restauración ecológica para Puente Aranda	200.000.000	0	0	200.000.000	0	200.000.000	0	0	0,00%	0	0	0,00%
O2301160230	Eficiencia en la atención de emergencias	200.000.000	0	0	200.000.000	0	200.000.000	0	77.600.000	38,80%	9.700.000	19.253.334	9,63%
O23011602300000002002	Puente Aranda alerta ante las emergencias	200.000.000	0	0	200.000.000	0	200.000.000	0	77.600.000	38,80%	9.700.000	19.253.334	9,63%
O2301160233	Más árboles y más y mejor espacio público	680.000.000	0	0	680.000.000	0	680.000.000	10.250.000	46.650.000	6,86%	4.550.000	4.550.000	0,67%
O23011602330000002003	Arbolado para Puente Aranda	280.000.000	0	0	280.000.000	0	280.000.000	10.250.000	46.650.000	16,66%	4.550.000	4.550.000	1,63%
O23011602330000002215	Parques para Puente Aranda	400.000.000	0	0	400.000.000	0	400.000.000	0	0	0,00%	0	0	0,00%
O2301160234	Bogotá protectora de los animales	320.000.000	0	0	320.000.000	0	320.000.000	0	140.000.000	43,75%	18.596.667	31.415.001	9,82%
O23011602340000002004	Puente Aranda protege y cuida a los animales	320.000.000	0	0	320.000.000	0	320.000.000	0	140.000.000	43,75%	18.596.667	31.415.001	9,82%
O2301160238	Ecoeficiencia, reciclaje, manejo de residuos e inclusión de la población recicladora	438.000.000	0	0	438.000.000	0	438.000.000	0	296.100.000	67,60%	29.100.000	50.533.332	11,54%
O23011602380000002005	Puente Aranda cambia sus hábitos de consumo	438.000.000	0	0	438.000.000	0	438.000.000	0	296.100.000	67,60%	29.100.000	50.533.332	11,54%

ENTIDAD: 0016 FONDO DE DESARROLLO LOCAL PUENTE ARANDA											MES: ABRIL		
UNIDAD EJECUTORA: UNIDAD EJECUTORA 01											VIGENCIA FISCAL: 2023		
RUBRO PRESUPUESTAL		APROPIACIÓN						TOTAL COMPROMISOS		EJEC PRESUP 11=10/8	AUTORIZACIÓN DE GIRO		EJEC AUTO GIRO % 14=13/8
CÓDIGO 1	NOMBRE 2	INICIAL 3	MODIFICACIONES		VIGENTE 6=(3+5)	SUSPENSIÓN 7	DISPONIBLE 8=(6-7)	MES 9	ACUMULADO 10		MES 12	ACUMULADO 13	
			MES	ACUMULADO									
O23011603	Inspirar confianza y legitimidad para vivir sin miedo y ser epicentro de cultura ciudadana, paz y reconciliación	3.807.836.000	0	0	3.807.836.000	0	3.807.836.000	68.500.000	970.020.000	25,47%	89.005.000	168.304.667	4,42%
O2301160339	Bogotá territorio de paz y atención integral a las víctimas del conflicto armado	315.000.000	0	0	315.000.000	0	315.000.000	16.500.000	56.500.000	17,94%	5.000.000	11.000.000	3,49%
O23011603390000001900	Puente Aranda de la mano con la paz y la reconciliación	315.000.000	0	0	315.000.000	0	315.000.000	16.500.000	56.500.000	17,94%	5.000.000	11.000.000	3,49%
O2301160340	Más mujeres viven una vida libre de violencias, se sienten seguras y acceden con confianza al sistema de justicia	677.000.000	0	0	677.000.000	0	677.000.000	52.000.000	238.560.000	35,24%	15.535.000	25.090.000	3,71%
O23011603400000001901	Mujeres libres y seguras en Puente Aranda	677.000.000	0	0	677.000.000	0	677.000.000	52.000.000	238.560.000	35,24%	15.535.000	25.090.000	3,71%
O2301160343	Cultura ciudadana para la confianza, la convivencia y la participación desde la vida cotidiana	721.836.000	0	0	721.836.000	0	721.836.000	0	358.160.000	49,62%	41.770.000	82.433.000	11,42%
O23011603430000001902	Seguridad y convivencia para Puente Aranda	721.836.000	0	0	721.836.000	0	721.836.000	0	358.160.000	49,62%	41.770.000	82.433.000	11,42%
O2301160345	Espacio público más seguro y construido colectivamente	499.000.000	0	0	499.000.000	0	499.000.000	0	276.800.000	55,47%	21.700.000	38.948.334	7,81%
O23011603450000001903	Acuerdos para el espacio público en el marco del contrato social para Puente Aranda	499.000.000	0	0	499.000.000	0	499.000.000	0	276.800.000	55,47%	21.700.000	38.948.334	7,81%
O2301160348	Plataforma institucional para la seguridad y justicia	1.595.000.000	0	0	1.595.000.000	0	1.595.000.000	0	40.000.000	2,51%	5.000.000	10.833.333	0,68%
O23011603480000001904	Puente Aranda con justicia y paz	246.000.000	0	0	246.000.000	0	246.000.000	0	40.000.000	16,26%	5.000.000	10.833.333	4,40%
O23011603480000002217	Dotación en seguridad para Puente Aranda	1.349.000.000	0	0	1.349.000.000	0	1.349.000.000	0	0	0,00%	0	0	0,00%
O23011604	Hacer de Bogotá Región un modelo de movilidad multimodal, incluyente y sostenible	10.671.365.000	0	0	10.671.365.000	0	10.671.365.000	77.600.000	537.200.000	5,03%	67.663.333	120.806.668	1,13%
O2301160449	Movilidad segura, sostenible y accesible	10.671.365.000	0	0	10.671.365.000	0	10.671.365.000	77.600.000	537.200.000	5,03%	67.663.333	120.806.668	1,13%
O23011604490000001905	Movilidad segura, sostenible y accesible para Puente Aranda	10.671.365.000	0	0	10.671.365.000	0	10.671.365.000	77.600.000	537.200.000	5,03%	67.663.333	120.806.668	1,13%
O23011605	Construir Bogotá Región con gobierno abierto, transparente y ciudadanía consciente	9.417.757.000	0	0	9.417.757.000	0	9.417.757.000	14.864.792	6.506.016.964	69,08%	729.290.136	1.508.775.486	16,02%
O2301160555	Fortalecimiento de Cultura Ciudadana y su institucionalidad	1.187.757.000	0	0	1.187.757.000	0	1.187.757.000	0	48.800.000	4,11%	6.100.000	11.996.666	1,01%
O23011605550000001906	Fortalecimiento de la participación ciudadana en Puente Aranda	1.187.757.000	0	0	1.187.757.000	0	1.187.757.000	0	48.800.000	4,11%	6.100.000	11.996.666	1,01%

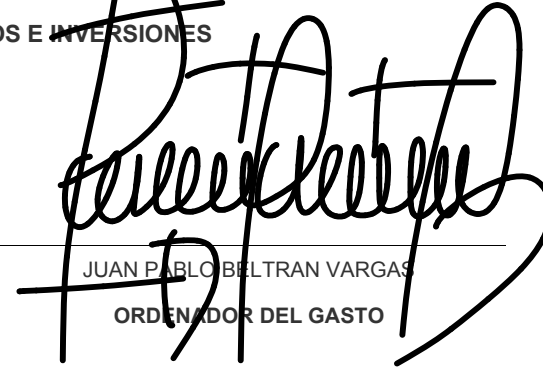
ENTIDAD: 0016 FONDO DE DESARROLLO LOCAL PUENTE ARANDA											MES: ABRIL		
UNIDAD EJECUTORA: UNIDAD EJECUTORA 01											VIGENCIA FISCAL: 2023		
RUBRO PRESUPUESTAL		APROPIACIÓN						TOTAL COMPROMISOS		EJEC PRESUP 11=10/8	AUTORIZACIÓN DE GIRO		EJEC AUTO GIRO % 14=13/8
CÓDIGO 1	NOMBRE 2	INICIAL 3	MODIFICACIONES		VIGENTE 6=(3+5)	SUSPENSIÓN 7	DISPONIBLE 8=(6-7)	MES 9	ACUMULADO 10		MES 12	ACUMULADO 13	
			MES	ACUMULADO									
O2301160557	Gestión Pública Local	8.230.000.000	0	0	8.230.000.000	0	8.230.000.000	14.864.792	6.457.216.964	78,46%	723.190.136	1.496.778.820	18,19%
O23011605570000001907	Fortalecimiento al desarrollo local de Puente Aranda	7.280.000.000	0	0	7.280.000.000	0	7.280.000.000	-12.435.208	5.755.116.964	79,05%	645.010.136	1.358.543.819	18,66%
O23011605570000001908	Inspección, vigilancia y control	950.000.000	0	0	950.000.000	0	950.000.000	27.300.000	702.100.000	73,91%	78.180.000	138.235.001	14,55%
O2306	OBLIGACIONES POR PAGAR	27.666.572.000	0	-4.682.420.700	22.984.151.300	0	22.984.151.300	-64.443.686	22.914.057.238	99,70%	1.110.236.426	4.230.910.139	18,41%
O230616	Un Nuevo Contrato Social y Ambiental para la Bogotá del Siglo XXI	21.841.208.000	0	-2.410.186.232	19.431.021.768	0	19.431.021.768	-47.000.000	19.384.021.768	99,76%	859.081.160	3.699.860.667	19,04%
O23061601	Hacer un nuevo contrato social con igualdad de oportunidades para la inclusión social, productiva y política	5.599.256.000	0	-1.424.412.576	4.174.843.424	0	4.174.843.424	-47.000.000	4.127.843.424	98,87%	272.332.654	1.279.188.314	30,64%
O2306160101	Subsidios y transferencias para la equidad	209.438.000	0	-71.916.815	137.521.185	0	137.521.185	0	137.521.185	100,00%	4.981.663	124.139.997	90,27%
O23061601010000001881	Puente Aranda cuidadora y protectora de la población vulnerable	209.438.000	0	-71.916.815	137.521.185	0	137.521.185	0	137.521.185	100,00%	4.981.663	124.139.997	90,27%
O2306160106	Sistema Distrital del Cuidado	2.471.730.000	0	-640.293.241	1.831.436.759	0	1.831.436.759	-28.000.000	1.803.436.759	98,47%	14.000.000	718.116.438	39,21%
O23061601060000001893	Empleo y productividad, una apuesta del contrato social para Puente Aranda	1.733.799.000	0	-384.399.303	1.349.399.697	0	1.349.399.697	-28.000.000	1.321.399.697	97,93%	14.000.000	677.326.376	50,19%
O23061601060000001895	Mujeres cuidadoras en un nuevo contrato social para Puente Aranda	301.764.000	0	-50.434.307	251.329.693	0	251.329.693	0	251.329.693	100,00%	0	35.696.728	14,20%
O23061601060000001897	Puente Aranda con salud	414.595.000	0	-183.887.631	230.707.369	0	230.707.369	0	230.707.369	100,00%	0	5.093.334	2,21%
O2306160108	Prevención y atención de maternidad temprana	21.554.000	0	-20.938.303	615.697	0	615.697	0	615.697	100,00%	0	606.667	98,53%
O23061601080000001899	Puente Aranda educada en prevención de embarazo	21.554.000	0	-20.938.303	615.697	0	615.697	0	615.697	100,00%	0	606.667	98,53%
O2306160112	Educación inicial: Bases sólidas para la vida	816.855.000	0	-320.272.691	496.582.309	0	496.582.309	0	496.582.309	100,00%	0	112.657.921	22,69%
O23061601120000001632	Educación inicial: bases solidadas para la vida para los niños y niñas de puente Aranda	816.855.000	0	-320.272.691	496.582.309	0	496.582.309	0	496.582.309	100,00%	0	112.657.921	22,69%
O2306160114	Formación integral: más y mejor tiempo en los colegios	452.645.000	0	-235.440	452.409.560	0	452.409.560	0	452.409.560	100,00%	0	0	0,00%
O23061601140000002006	Una localidad pedagógica	452.645.000	0	-235.440	452.409.560	0	452.409.560	0	452.409.560	100,00%	0	0	0,00%
O2306160117	Jóvenes con capacidades: Proyecto de vida para la ciudadanía, la innovación y el trabajo del siglo XXI	153.207.000	0	-147.200.333	6.006.667	0	6.006.667	0	6.006.667	100,00%	0	6.006.667	100,00%
O23061601170000001885	Puente Aranda comprometida con la educación superior de los jóvenes	153.207.000	0	-147.200.333	6.006.667	0	6.006.667	0	6.006.667	100,00%	0	6.006.667	100,00%

ENTIDAD: 0016 FONDO DE DESARROLLO LOCAL PUENTE ARANDA										MES: ABRIL			
UNIDAD EJECUTORA: UNIDAD EJECUTORA 01										VIGENCIA FISCAL: 2023			
RUBRO PRESUPUESTAL		APROPIACIÓN						TOTAL COMPROMISOS		EJEC PRESUP 11=10/8	AUTORIZACIÓN DE GIRO		EJEC AUTO GIRO % 14=13/8
CÓDIGO 1	NOMBRE 2	INICIAL 3	MODIFICACIONES		VIGENTE 6=(3+5)	SUSPENSIÓN 7	DISPONIBLE 8=(6-7)	MES 9	ACUMULADO 10		MES 12	ACUMULADO 13	
			MES	ACUMULADO									
O2306160120	Bogotá, referente en cultura, deporte, recreación y actividad física, con parques para el desarrollo y la salud	134.685.000	0	-91.275.685	43.409.315	0	43.409.315	0	43.409.315	100,00%	0	1.700.000	3,92%
O2306160120000001887	Puente Aranda referente en cultura, deporte y recreación	134.685.000	0	-91.275.685	43.409.315	0	43.409.315	0	43.409.315	100,00%	0	1.700.000	3,92%
O2306160121	Creación y vida cotidiana: Apropriación ciudadana del arte, la cultura y el patrimonio, para la democracia cultural	1.099.473.000	0	-130.729.465	968.743.535	0	968.743.535	-19.000.000	949.743.535	98,04%	253.350.991	306.684.324	31,66%
O23061601210000001890	Arte, cultura y patrimonio, un nuevo pacto social para Puente Aranda	1.099.473.000	0	-130.729.465	968.743.535	0	968.743.535	-19.000.000	949.743.535	98,04%	253.350.991	306.684.324	31,66%
O2306160124	Bogotá región emprendedora e innovadora	239.669.000	0	-1.550.603	238.118.397	0	238.118.397	0	238.118.397	100,00%	0	9.276.300	3,90%
O23061601240000001630	Inversiones ambientales sostenibles	212.265.000	0	-1.550.603	210.714.397	0	210.714.397	0	210.714.397	100,00%	0	9.276.300	4,40%
O23061601240000001891	Industria cultural para Puente Aranda	27.404.000	0	0	27.404.000	0	27.404.000	0	27.404.000	100,00%	0	0	0,00%
O23061602	Cambiar nuestros hábitos de vida para reverdecer a Bogotá y adaptarnos y mitigar la crisis climática	698.803.000	0	-154.254.002	544.548.998	0	544.548.998	0	544.548.998	100,00%	26.290.481	39.462.149	7,25%
O2306160227	Cambio cultural para la gestión de la crisis climática	56.185.000	0	-28.178.400	28.006.600	0	28.006.600	0	28.006.600	100,00%	0	4.600.000	16,42%
O23061602270000002001	Educación ambiental y eco urbanismo en Puente Aranda	56.185.000	0	-28.178.400	28.006.600	0	28.006.600	0	28.006.600	100,00%	0	4.600.000	16,42%
O2306160230	Eficiencia en la atención de emergencias	100.997.000	0	-41.431.955	59.565.045	0	59.565.045	0	59.565.045	100,00%	0	3.488.334	5,86%
O23061602300000002002	Puente Aranda alerta ante las emergencias	100.997.000	0	-41.431.955	59.565.045	0	59.565.045	0	59.565.045	100,00%	0	3.488.334	5,86%
O2306160233	Más árboles y más y mejor espacio público	229.701.000	0	-4.550.495	225.150.505	0	225.150.505	0	225.150.505	100,00%	0	2.275.000	1,01%
O23061602330000002003	Arbolado para Puente Aranda	229.701.000	0	-4.550.495	225.150.505	0	225.150.505	0	225.150.505	100,00%	0	2.275.000	1,01%
O2306160234	Bogotá protectora de los animales	137.157.000	0	-15.855.180	121.301.820	0	121.301.820	0	121.301.820	100,00%	0	1.971.667	1,63%
O23061602340000002004	Puente Aranda protege y cuida a los animales	137.157.000	0	-15.855.180	121.301.820	0	121.301.820	0	121.301.820	100,00%	0	1.971.667	1,63%
O2306160238	Ecoeficiencia, reciclaje, manejo de residuos e inclusión de la población recicladora	174.763.000	0	-64.237.972	110.525.028	0	110.525.028	0	110.525.028	100,00%	26.290.481	27.127.148	24,54%
O23061602380000002005	Puente Aranda cambia sus hábitos de consumo	174.763.000	0	-64.237.972	110.525.028	0	110.525.028	0	110.525.028	100,00%	26.290.481	27.127.148	24,54%
O23061603	Inspirar confianza y legitimidad para vivir sin miedo y ser epicentro de cultura ciudadana, paz y reconciliación	1.986.790.000	0	-1.007.965.696	978.824.304	0	978.824.304	0	978.824.304	100,00%	2.376.667	202.702.945	20,71%
O2306160340	Más mujeres viven una vida libre de violencias, se sienten seguras y acceden con confianza al sistema de justicia	452.645.000	0	-249.146.690	203.498.310	0	203.498.310	0	203.498.310	100,00%	0	188.012.146	92,39%

ENTIDAD: 0016 FONDO DE DESARROLLO LOCAL PUENTE ARANDA											MES: ABRIL		
UNIDAD EJECUTORA: UNIDAD EJECUTORA 01											VIGENCIA FISCAL: 2023		
RUBRO PRESUPUESTAL		APROPIACIÓN						TOTAL COMPROMISOS		EJEC PRESUP 11=10/8	AUTORIZACIÓN DE GIRO		EJEC AUTO GIRO % 14=13/8
CÓDIGO 1	NOMBRE 2	INICIAL 3	MODIFICACIONES		VIGENTE 6=(3+5)	SUSPENSIÓN 7	DISPONIBLE 8=(6-7)	MES 9	ACUMULADO 10		MES 12	ACUMULADO 13	
			MES	ACUMULADO									
O2306160340000001901	Mujeres libres y seguras en Puente Aranda	452.645.000	0	-249.146.690	203.498.310	0	203.498.310	0	203.498.310	100,00%	0	188.012.146	92,39%
O2306160343	Cultura ciudadana para la confianza, la convivencia y la participación desde la vida cotidiana	47.648.000	0	-35.781.333	11.866.667	0	11.866.667	0	11.866.667	100,00%	2.376.667	9.200.000	77,53%
O23061603430000001902	Seguridad y convivencia para Puente Aranda	47.648.000	0	-35.781.333	11.866.667	0	11.866.667	0	11.866.667	100,00%	2.376.667	9.200.000	77,53%
O2306160345	Espacio público más seguro y construido colectivamente	128.562.000	0	-18.127.584	110.434.416	0	110.434.416	0	110.434.416	100,00%	0	1.090.800	0,99%
O23061603450000001903	Acuerdos para el espacio público en el marco del contrato social para Puente Aranda	128.562.000	0	-18.127.584	110.434.416	0	110.434.416	0	110.434.416	100,00%	0	1.090.800	0,99%
O2306160348	Plataforma institucional para la seguridad y justicia	1.357.935.000	0	-704.910.089	653.024.911	0	653.024.911	0	653.024.911	100,00%	0	4.399.999	0,67%
O23061603480000001904	Puente Aranda con justicia y paz	271.587.000	0	-21.624.251	249.962.749	0	249.962.749	0	249.962.749	100,00%	0	2.400.000	0,96%
O23061603480000002217	Dotación en seguridad para Puente Aranda	1.086.348.000	0	-683.285.838	403.062.162	0	403.062.162	0	403.062.162	100,00%	0	1.999.999	0,50%
O23061604	Hacer de Bogotá Región un modelo de movilidad multimodal, incluyente y sostenible	12.154.364.000	0	1.026.929.796	13.181.293.796	0	13.181.293.796	0	13.181.293.796	100,00%	557.468.024	1.782.354.695	13,52%
O2306160449	Movilidad segura, sostenible y accesible	12.154.364.000	0	1.026.929.796	13.181.293.796	0	13.181.293.796	0	13.181.293.796	100,00%	557.468.024	1.782.354.695	13,52%
O23061604490000001905	Movilidad segura, sostenible y accesible para Puente Aranda	12.154.364.000	0	1.026.929.796	13.181.293.796	0	13.181.293.796	0	13.181.293.796	100,00%	557.468.024	1.782.354.695	13,52%
O23061605	Construir Bogotá Región con gobierno abierto, transparente y ciudadanía consciente	1.401.995.000	0	-850.483.754	551.511.246	0	551.511.246	0	551.511.246	100,00%	613.334	396.152.564	71,83%
O2306160555	Fortalecimiento de Cultura Ciudadana y su institucionalidad	59.544.000	0	-29.602.727	29.941.273	0	29.941.273	0	29.941.273	100,00%	0	0	0,00%
O23061605550000001906	Fortalecimiento de la participación ciudadana en Puente Aranda	59.544.000	0	-29.602.727	29.941.273	0	29.941.273	0	29.941.273	100,00%	0	0	0,00%
O2306160557	Gestión Pública Local	1.342.451.000	0	-820.881.027	521.569.973	0	521.569.973	0	521.569.973	100,00%	613.334	396.152.564	75,95%
O23061605570000001907	Fortalecimiento al desarrollo local de Puente Aranda	1.314.895.000	0	-799.543.360	515.351.640	0	515.351.640	0	515.351.640	100,00%	613.334	393.270.897	76,31%
O23061605570000001908	Inspección, vigilancia y control	27.556.000	0	-21.337.667	6.218.333	0	6.218.333	0	6.218.333	100,00%	0	2.881.667	46,34%
O230690	Obligaciones por pagar Inversión vigencias anteriores	5.825.364.000	0	-2.272.234.468	3.553.129.532	0	3.553.129.532	-17.443.686	3.530.035.470	99,35%	251.155.266	531.049.472	14,95%
O4	Disponibilidad final	0	0	0	0	0	0	0	0	0,00%	0	0	0,00%
TOTAL GASTOS + DISPONIBILIDAD FINAL		76.184.597.000	0	-4.947.090.125	71.237.506.875	0	71.237.506.875	645.862.133	38.691.053.972	54,31%	2.775.606.815	7.715.485.738	10,83%



DIANA CAROLINA TORRES MORENO
RESPONSABLE DEL PRESUPUESTO



JUAN PABLO BELTRAN VARGAS
ORDENADOR DEL GASTO