

**SISTEMA DE PRESUPUESTO DISTRITAL - BOGDATA**  
**SECRETARIA DE HACIENDA - DIRECCIÓN DISTRITAL DE PRESUPUESTO**  
**EJECUCIÓN DEL PRESUPUESTO DE RENTAS E INGRESOS**

4/08/2023

15:26:30


ENTIDAD		0016 - FONDO DE DESARROLLO LOCAL PUENTE ARANDA		VIGENCIA FISCAL: 2023					
UNIDAD EJECUTORA		UNIDAD EJECUTORA 01		MES: JULIO					
RUBRO PRESUPUESTAL		PRESUPUESTO INICIAL 3	MODIFICACIONES		PRESUPUESTO DEFINITIVO 6=(3+5)	RECAUDOS		EJEC. PRES. % 9=(8/6)	SALDO POR RECAUDAR 10=(6-8)
CÓDIGO 1	NOMBRE 2		MES 4	ACUMULADO 5		MES 7	ACUMULADO 8		
O1	Ingresos	76.184.597.000	0	626.884.318	76.811.481.318	3.931.047.208	53.151.334.619	69,20%	23.660.146.699
O10	Disponibilidad Inicial	28.102.337.000	0	-4.947.090.125	23.155.246.875	0	23.155.246.875	100,00%	0
O1002	Bancos	28.102.337.000	0	-4.947.090.125	23.155.246.875	0	23.155.246.875	100,00%	0
O11	Ingresos Corrientes	47.804.742.000	0	0	47.804.742.000	2.073.000	23.920.134.096	50,04%	23.884.607.904
O1102	Ingresos no tributarios	47.804.742.000	0	0	47.804.742.000	2.073.000	23.920.134.096	50,04%	23.884.607.904
O110203	Multas, sanciones e intereses de mora	65.050.000	0	0	65.050.000	2.073.000	50.305.596	77,33%	14.744.404
O110203001	Multas y sanciones	65.050.000	0	0	65.050.000	2.073.000	50.305.596	77,33%	14.744.404
O11020300123	Sanciones urbanísticas	65.050.000	0	0	65.050.000	2.073.000	47.632.596	73,22%	17.417.404
O110205	Venta de bienes y servicios	35.000	0	0	35.000	0	0	0,00%	35.000
O110205001	Ventas de establecimientos de mercado	35.000	0	0	35.000	0	0	0,00%	35.000
O11020500109	Servicios para la comunidad, sociales y personales	35.000	0	0	35.000	0	0	0,00%	35.000
O1102050010901	Servicios de la administración pública y otros servicios prestados a la comunidad en general	35.000	0	0	35.000	0	0	0,00%	35.000
O110205001090101	Servicios administrativos del gobierno	35.000	0	0	35.000	0	0	0,00%	35.000
O11020500109010112	Servicios ejecutivos de la administración pública	35.000	0	0	35.000	0	0	0,00%	35.000
O110206	Transferencias corrientes	47.739.657.000	0	0	47.739.657.000	0	23.869.828.500	50,00%	23.869.828.500
O110206006	Transferencias de otras entidades del gobierno general	47.739.657.000	0	0	47.739.657.000	0	23.869.828.500	50,00%	23.869.828.500
O11020600606	Otras unidades de gobierno	47.739.657.000	0	0	47.739.657.000	0	23.869.828.500	50,00%	23.869.828.500
O12	Recursos de capital	277.518.000	0	5.573.974.443	5.851.492.443	3.928.974.208	6.075.953.648	103,84%	-224.461.205
O1202	Excedentes financieros	0	0	3.873.358.501	3.873.358.501	3.873.358.501	3.873.358.501	100,00%	0
O120203	Fondos de Desarrollo Local Distrito de Bogotá	0	0	3.873.358.501	3.873.358.501	3.873.358.501	3.873.358.501	100,00%	0
O1205	Rendimientos financieros	13.400.000	0	0	13.400.000	55.615.707	498.521.614	3.720,31%	-485.121.614
O120502	Depósitos	13.400.000	0	0	13.400.000	55.615.707	498.521.614	3.720,31%	-485.121.614
O12050205	Recursos propios de libre destinación	13.400.000	0	0	13.400.000	55.615.707	498.521.614	3.720,31%	-485.121.614
O1213	Reintegros y otros recursos no apropiados	264.118.000	0	1.700.615.942	1.964.733.942	0	1.704.073.533	86,73%	260.660.409
O121301	Reintegros	264.118.000	0	1.700.615.942	1.964.733.942	0	1.704.073.533	86,73%	260.660.409

SISTEMA DE PRESUPUESTO DISTRITAL - BOGDATA  
 SECRETARIA DE HACIENDA - DIRECCIÓN DISTRITAL DE PRESUPUESTO  
 EJECUCIÓN DEL PRESUPUESTO DE RENTAS E INGRESOS

4/08/2023

15:26:30

ENTIDAD 0016 - FONDO DE DESARROLLO LOCAL PUENTE ARANDA						VIGENCIA FISCAL: 2023			
UNIDAD EJECUTORA UNIDAD EJECUTORA 01						MES: JULIO			
RUBRO PRESUPUESTAL		PRESUPUESTO INICIAL 3	MODIFICACIONES		PRESUPUESTO DEFINITIVO 6=(3+5)	RECAUDOS		EJEC. PRES. % 9=(8/6)	SALDO POR RECAUDAR 10=(6-8)
CÓDIGO 1	NOMBRE 2		MES 4	ACUMULADO 5		MES 7	ACUMULADO 8		
TOTAL INGRESOS + DISPONIBILIDAD INICIAL		76.184.597.000	0	626.884.318	76.811.481.318	5.931.047.206	53.151.344.619	62,62%	23.660.146.699



DIANA CAROLINA TORRES MORENO  
 RESPONSABLE DEL PRESUPUESTO



JUAN PABLO BELTRAN VARGAS  
 ORDENADOR DEL GASTO

ENTIDAD: 0016 FONDO DE DESARROLLO LOCAL PUENTE ARANDA											MES: JULIO		
UNIDAD EJECUTORA: UNIDAD EJECUTORA 01											VIGENCIA FISCAL: 2023		
RUBRO PRESUPUESTAL		APROPIACIÓN						TOTAL COMPROMISOS		EJEC PRESUP 11=10/8	AUTORIZACIÓN DE GIRO		EJEC AUTO GIRO % 14=13/8
CÓDIGO 1	NOMBRE 2	INICIAL 3	MODIFICACIONES		VIGENTE 6=(3+5)	SUSPENSIÓN 7	DISPONIBLE 8=(6-7)	MES 9	ACUMULADO 10		MES 12	ACUMULADO 13	
			MES	ACUMULADO									
O2	GASTOS	76.184.597.000	0	626.884.318	76.811.481.318	0	76.811.481.318	1.815.707.773	54.882.739.532	71,45%	5.270.289.752	22.096.125.236	28,77%
O21	Funcionamiento	2.926.199.000	0	-165.587.692	2.760.611.308	0	2.760.611.308	235.839.785	2.401.442.541	86,99%	168.766.639	1.116.007.937	40,43%
O211	Gastos de personal	1.191.700.000	0	37.233.000	1.228.933.000	0	1.228.933.000	0	1.191.700.000	96,97%	102.410.836	614.465.016	50,00%
O21101	Planta de personal permanente	1.191.700.000	0	37.233.000	1.228.933.000	0	1.228.933.000	0	1.191.700.000	96,97%	102.410.836	614.465.016	50,00%
O2110103	Remuneraciones no constitutivas de factor salarial	1.191.700.000	0	37.233.000	1.228.933.000	0	1.228.933.000	0	1.191.700.000	96,97%	102.410.836	614.465.016	50,00%
O2110103007	Honorarios Ediles	1.191.700.000	0	37.233.000	1.228.933.000	0	1.228.933.000	0	1.191.700.000	96,97%	102.410.836	614.465.016	50,00%
O212	Adquisición de bienes y servicios	1.295.791.000	0	61.848.733	1.357.639.733	0	1.357.639.733	235.840.023	1.038.648.070	76,50%	66.205.003	345.097.894	25,42%
O21202	Adquisiciones diferentes de activos	1.295.791.000	0	61.848.733	1.357.639.733	0	1.357.639.733	235.840.023	1.038.648.070	76,50%	66.205.003	345.097.894	25,42%
O2120201	Materiales y suministros	129.000.000	0	0	129.000.000	0	129.000.000	49.788.530	75.788.530	58,75%	4.995.022	9.670.465	7,50%
O2120201003	Otros bienes transportables (excepto productos metálicos, maquinaria y equipo)	109.000.000	0	0	109.000.000	0	109.000.000	29.788.530	55.788.530	51,18%	4.995.022	9.670.465	8,87%
O212020100302	Pasta o pulpa, papel y productos de papel; impresos y artículos similares	20.000.000	0	0	20.000.000	0	20.000.000	0	0	0,00%	0	0	0,00%
O2120201003023219999	Artículos n.c.p. de pulpa de papel o cartón	20.000.000	0	0	20.000.000	0	20.000.000	0	0	0,00%	0	0	0,00%
O212020100303	Productos de hornos de coque; productos de refinación de petróleo y combustible nuclear	26.000.000	0	0	26.000.000	0	26.000.000	0	26.000.000	100,00%	4.995.022	9.670.465	37,19%
O2120201003033331101	Gasolina motor corriente	26.000.000	0	0	26.000.000	0	26.000.000	0	26.000.000	100,00%	4.995.022	9.670.465	37,19%
O212020100305	Otros productos químicos; fibras artificiales (o fibras industriales hechas por el hombre)	2.000.000	0	0	2.000.000	0	2.000.000	630.541	630.541	31,53%	0	0	0,00%
O2120201003053544203	Mezclas químicas para extintores	2.000.000	0	0	2.000.000	0	2.000.000	630.541	630.541	31,53%	0	0	0,00%
O212020100306	Productos de caucho y plástico	43.000.000	0	0	43.000.000	0	43.000.000	29.157.989	29.157.989	67,81%	0	0	0,00%
O2120201003063649028	Partes y piezas plásticas para cartuchos de impresoras de computador	43.000.000	0	0	43.000.000	0	43.000.000	29.157.989	29.157.989	67,81%	0	0	0,00%
O212020100308	Muebles; otros bienes transportables n.c.p.	18.000.000	0	0	18.000.000	0	18.000.000	0	0	0,00%	0	0	0,00%
O2120201003083899998	Artículos n.c.p. para escritorio y oficina	18.000.000	0	0	18.000.000	0	18.000.000	0	0	0,00%	0	0	0,00%
O2120201004	Productos metálicos y paquetes de software	20.000.000	0	0	20.000.000	0	20.000.000	20.000.000	20.000.000	100,00%	0	0	0,00%
O212020100402	Productos metálicos elaborados (excepto maquinaria y equipo)	20.000.000	0	0	20.000.000	0	20.000.000	20.000.000	20.000.000	100,00%	0	0	0,00%
O2120201004024299991	Artículos n.c.p. de ferretería y cerrajería	20.000.000	0	0	20.000.000	0	20.000.000	20.000.000	20.000.000	100,00%	0	0	0,00%

ENTIDAD: 0016 FONDO DE DESARROLLO LOCAL PUENTE ARANDA											MES: JULIO		
UNIDAD EJECUTORA: UNIDAD EJECUTORA 01											VIGENCIA FISCAL: 2023		
RUBRO PRESUPUESTAL		APROPIACIÓN					TOTAL COMPROMISOS		EJEC PRESUP 11=10/8	AUTORIZACIÓN DE GIRO		EJEC AUTO GIRO % 14=13/8	
CÓDIGO 1	NOMBRE 2	INICIAL 3	MODIFICACIONES		VIGENTE 6=(3+5)	SUSPENSIÓN 7	DISPONIBLE 8=(6-7)	MES 9		ACUMULADO 10	MES 12		ACUMULADO 13
			MES	ACUMULADO									
O2120202	Adquisición de servicios	1.166.791.000	0	61.848.733	1.228.639.733	0	1.228.639.733	186.051.493	962.859.540	78,37%	61.209.981	335.427.429	27,30%
O2120202006	Servicios de alojamiento; servicios de suministro de comidas y bebidas; servicios de transporte; y servicios de distribución de electricidad, gas y agua	19.300.000	0	0	19.300.000	0	19.300.000	0	16.000.000	82,90%	1.000.000	2.000.000	10,36%
O212020200603	Alojamiento; servicios de suministros de comidas y bebidas	16.000.000	0	0	16.000.000	0	16.000.000	0	16.000.000	100,00%	1.000.000	2.000.000	12,50%
O21202020060363399	Otros servicios de suministro de comidas	16.000.000	0	0	16.000.000	0	16.000.000	0	16.000.000	100,00%	1.000.000	2.000.000	12,50%
O212020200608	Servicios postales y de mensajería	3.300.000	0	0	3.300.000	0	3.300.000	0	0	0,00%	0	0	0,00%
O21202020060868021	Servicios locales de mensajería nacional	3.300.000	0	0	3.300.000	0	3.300.000	0	0	0,00%	0	0	0,00%
O2120202007	Servicios financieros y servicios conexos, servicios inmobiliarios y servicios de leasing	380.041.000	0	5.327.000	385.368.000	0	385.368.000	172.253.217	308.514.991	80,06%	29.064.574	103.253.574	26,79%
O212020200701	Servicios financieros y servicios conexos	318.951.000	0	5.327.000	324.278.000	0	324.278.000	172.253.217	247.434.991	76,30%	23.974.574	87.983.574	27,13%
O21202020070103	Servicios de seguros y pensiones (excepto los servicios de reaseguro y de seguridad social de afiliación obligatoria)	318.951.000	0	5.327.000	324.278.000	0	324.278.000	172.253.217	247.434.991	76,30%	23.974.574	87.983.574	27,13%
O2120202007010301	Servicios de seguros de vida (excepto los servicios de reaseguro)	14.040.000	0	0	14.040.000	0	14.040.000	14.040.000	14.040.000	100,00%	0	0	0,00%
O212020200701030102	Ediles	14.040.000	0	0	14.040.000	0	14.040.000	14.040.000	14.040.000	100,00%	0	0	0,00%
O21202020070103010271311	Servicios de seguros de vida individual	14.040.000	0	0	14.040.000	0	14.040.000	14.040.000	14.040.000	100,00%	0	0	0,00%
O2120202007010304	Servicios de seguros de salud y de accidentes	154.300.000	0	5.256.260	159.556.260	0	159.556.260	18.731.060	82.740.060	51,86%	12.801.800	76.810.800	48,14%
O212020200701030471347	Servicio de seguro obligatorio de accidentes de tránsito (SOAT)	6.000.000	0	-70.740	5.929.260	0	5.929.260	5.929.260	5.929.260	100,00%	0	0	0,00%
O212020200701030471349	Otros servicios de seguros de salud n.c.p.	148.300.000	0	5.327.000	153.627.000	0	153.627.000	12.801.800	76.810.800	50,00%	12.801.800	76.810.800	50,00%
O2120202007010305	Otros servicios de seguros distintos a los seguros de vida (excepto los servicios de reaseguro)	150.611.000	0	70.740	150.681.740	0	150.681.740	139.482.157	150.654.931	99,98%	11.172.774	11.172.774	7,41%
O212020200701030571351	Servicios de seguros de vehículos automotores	19.316.000	0	9.689.489	29.005.489	0	29.005.489	26.554.911	28.981.485	99,92%	2.426.574	2.426.574	8,37%
O212020200701030571354	Servicios de seguros contra incendio, terremoto o sustracción	63.027.000	0	-228.490	62.798.510	0	62.798.510	58.590.481	62.798.380	100,00%	4.207.899	4.207.899	6,70%
O212020200701030571355	Servicios de seguros generales de responsabilidad civil	68.268.000	0	-9.390.259	58.877.741	0	58.877.741	54.336.765	58.875.066	100,00%	4.538.301	4.538.301	7,71%
O212020200702	Servicios inmobiliarios	61.090.000	0	0	61.090.000	0	61.090.000	0	61.080.000	99,98%	5.090.000	15.270.000	25,00%

ENTIDAD: 0016 FONDO DE DESARROLLO LOCAL PUENTE ARANDA										MES: JULIO			
UNIDAD EJECUTORA: UNIDAD EJECUTORA 01										VIGENCIA FISCAL: 2023			
RUBRO PRESUPUESTAL		APROPIACIÓN						TOTAL COMPROMISOS		EJEC PRESUP 11=10/8	AUTORIZACIÓN DE GIRO		EJEC AUTO GIRO % 14=13/8
CÓDIGO 1	NOMBRE 2	INICIAL 3	MODIFICACIONES		VIGENTE 6=(3+5)	SUSPENSIÓN 7	DISPONIBLE 8=(6-7)	MES 9	ACUMULADO 10		MES 12	ACUMULADO 13	
			MES	ACUMULADO									
O21202020070272252	Servicios de arrendamiento de bienes inmuebles no residenciales (vivienda) a comisión o por contrato	61.090.000	0	0	61.090.000	0	61.090.000	0	61.080.000	99,98%	5.090.000	15.270.000	25,00%
<b>O2120202008</b>	<b>Servicios prestados a las empresas y servicios de producción</b>	<b>743.429.000</b>	<b>0</b>	<b>56.521.733</b>	<b>799.950.733</b>	<b>0</b>	<b>799.950.733</b>	<b>12.401.078</b>	<b>631.107.581</b>	<b>78,89%</b>	<b>30.571.005</b>	<b>223.759.683</b>	<b>27,97%</b>
<b>O212020200804</b>	<b>Servicios de telecomunicaciones, transmisión y suministro de información</b>	<b>56.253.000</b>	<b>0</b>	<b>0</b>	<b>56.253.000</b>	<b>0</b>	<b>56.253.000</b>	<b>4.318.750</b>	<b>30.240.554</b>	<b>53,76%</b>	<b>4.318.750</b>	<b>30.240.550</b>	<b>53,76%</b>
O21202020080484110	Servicios de operadores (conexión)	40.099.000	0	0	40.099.000	0	40.099.000	3.069.250	21.484.750	53,58%	3.069.250	21.484.750	53,58%
O21202020080484120	Servicios de telefonía fija (acceso)	16.154.000	0	0	16.154.000	0	16.154.000	1.249.500	8.755.804	54,20%	1.249.500	8.755.800	54,20%
<b>O212020200805</b>	<b>Servicios de soporte</b>	<b>543.000.000</b>	<b>0</b>	<b>56.521.733</b>	<b>599.521.733</b>	<b>0</b>	<b>599.521.733</b>	<b>0</b>	<b>514.546.919</b>	<b>85,83%</b>	<b>18.224.217</b>	<b>126.537.325</b>	<b>21,11%</b>
O21202020080585250	Servicios de protección (guardas de seguridad)	362.000.000	0	29.273.869	391.273.869	0	391.273.869	0	354.678.222	90,65%	9.160.443	113.975.518	29,13%
O21202020080585330	Servicios de limpieza general	181.000.000	0	27.247.864	208.247.864	0	208.247.864	0	159.868.697	76,77%	9.063.774	12.561.807	6,03%
<b>O212020200806</b>	<b>Servicios de apoyo y de operación para la agricultura, la caza, la silvicultura, la pesca, la minería y los servicios públicos</b>	<b>114.076.000</b>	<b>0</b>	<b>0</b>	<b>114.076.000</b>	<b>0</b>	<b>114.076.000</b>	<b>8.082.328</b>	<b>56.220.108</b>	<b>49,28%</b>	<b>8.028.038</b>	<b>56.165.818</b>	<b>49,24%</b>
O21202020080686312	Servicios de distribución de electricidad (a comisión o por contrato)	97.250.000	0	0	97.250.000	0	97.250.000	7.465.160	52.151.960	53,63%	7.465.160	52.151.960	53,63%
O21202020080686320	Servicios de distribución de gas por tuberías (a comisión o por contrato)	1.613.000	0	0	1.613.000	0	1.613.000	54.290	356.330	22,09%	0	302.040	18,73%
O21202020080686330	Servicios de distribución de agua por tubería (a comisión o por contrato)	15.213.000	0	0	15.213.000	0	15.213.000	562.878	3.711.818	24,40%	562.878	3.711.818	24,40%
<b>O212020200807</b>	<b>Servicios de mantenimiento, reparación e instalación (excepto servicios de construcción)</b>	<b>30.100.000</b>	<b>0</b>	<b>0</b>	<b>30.100.000</b>	<b>0</b>	<b>30.100.000</b>	<b>0</b>	<b>30.100.000</b>	<b>100,00%</b>	<b>0</b>	<b>10.815.990</b>	<b>35,93%</b>
O2120202008078714199	Servicio de mantenimiento y reparación de vehículos automotores n.c.p.	30.100.000	0	0	30.100.000	0	30.100.000	0	30.100.000	100,00%	0	10.815.990	35,93%
<b>O2120202009</b>	<b>Servicios para la comunidad, sociales y personales</b>	<b>24.021.000</b>	<b>0</b>	<b>0</b>	<b>24.021.000</b>	<b>0</b>	<b>24.021.000</b>	<b>1.397.198</b>	<b>7.236.968</b>	<b>30,13%</b>	<b>574.402</b>	<b>6.414.172</b>	<b>26,70%</b>
<b>O212020200904</b>	<b>Servicios de alcantarillado, recolección, tratamiento y disposición de desechos y otros servicios de saneamiento ambiental</b>	<b>24.021.000</b>	<b>0</b>	<b>0</b>	<b>24.021.000</b>	<b>0</b>	<b>24.021.000</b>	<b>1.397.198</b>	<b>7.236.968</b>	<b>30,13%</b>	<b>574.402</b>	<b>6.414.172</b>	<b>26,70%</b>
O21202020090494110	Servicios de alcantarillado y tratamiento de aguas residuales	16.496.000	0	0	16.496.000	0	16.496.000	574.402	3.841.682	23,29%	574.402	3.841.682	23,29%
O21202020090494239	Servicios generales de recolección de otros desechos	7.525.000	0	0	7.525.000	0	7.525.000	822.796	3.395.286	45,12%	0	2.572.490	34,19%

ENTIDAD: 0016 FONDO DE DESARROLLO LOCAL PUENTE ARANDA										MES: JULIO			
UNIDAD EJECUTORA: UNIDAD EJECUTORA 01										VIGENCIA FISCAL: 2023			
RUBRO PRESUPUESTAL		APROPIACIÓN						TOTAL COMPROMISOS		EJEC PRESUP 11=10/8	AUTORIZACIÓN DE GIRO		EJEC AUTO GIRO % 14=13/8
CÓDIGO 1	NOMBRE 2	INICIAL 3	MODIFICACIONES		VIGENTE 6=(3+5)	SUSPENSIÓN 7	DISPONIBLE 8=(6-7)	MES 9	ACUMULADO 10		MES 12	ACUMULADO 13	
			MES	ACUMULADO									
<b>O218</b>	<b>Gastos por tributos, tasas, contribuciones, multas, sanciones e intereses de mora</b>	<b>2.943.000</b>	<b>0</b>	<b>0</b>	<b>2.943.000</b>	<b>0</b>	<b>2.943.000</b>	<b>0</b>	<b>0</b>	<b>0,00%</b>	<b>0</b>	<b>0</b>	<b>0,00%</b>
O21803	Tasas y derechos administrativos	2.943.000	0	0	2.943.000	0	2.943.000	0	0	0,00%	0	0	0,00%
<b>O2190</b>	<b>Obligaciones por Pagar Funcionamiento</b>	<b>435.765.000</b>	<b>0</b>	<b>-264.669.425</b>	<b>171.095.575</b>	<b>0</b>	<b>171.095.575</b>	<b>-238</b>	<b>171.094.471</b>	<b>100,00%</b>	<b>150.800</b>	<b>156.445.027</b>	<b>91,44%</b>
O219001	Obligaciones por Pagar Funcionamiento Vigencia Anterior	427.167.000	0	-264.173.442	162.993.558	0	162.993.558	-238	162.993.320	100,00%	150.800	156.445.027	95,98%
O219002	Obligaciones por Pagar Funcionamiento Otras Vigencias	8.598.000	0	-495.983	8.102.017	0	8.102.017	0	8.101.151	99,99%	0	0	0,00%
<b>O23</b>	<b>INVERSION</b>	<b>73.258.398.000</b>	<b>0</b>	<b>792.472.010</b>	<b>74.050.870.010</b>	<b>0</b>	<b>74.050.870.010</b>	<b>1.579.867.988</b>	<b>52.481.296.991</b>	<b>70,87%</b>	<b>5.101.523.113</b>	<b>20.980.117.299</b>	<b>28,33%</b>
<b>O2301</b>	<b>DIRECTA</b>	<b>45.591.826.000</b>	<b>0</b>	<b>5.474.892.710</b>	<b>51.066.718.710</b>	<b>0</b>	<b>51.066.718.710</b>	<b>1.580.401.322</b>	<b>29.570.333.087</b>	<b>57,91%</b>	<b>3.813.638.182</b>	<b>12.607.947.957</b>	<b>24,69%</b>
<b>O230116</b>	<b>Un Nuevo Contrato Social y Ambiental para la Bogotá del Siglo XXI</b>	<b>45.591.826.000</b>	<b>0</b>	<b>5.474.892.710</b>	<b>51.066.718.710</b>	<b>0</b>	<b>51.066.718.710</b>	<b>1.580.401.322</b>	<b>29.570.333.087</b>	<b>57,91%</b>	<b>3.813.638.182</b>	<b>12.607.947.957</b>	<b>24,69%</b>
<b>O23011601</b>	<b>Hacer un nuevo contrato social con igualdad de oportunidades para la inclusión social, productiva y política</b>	<b>19.616.868.000</b>	<b>0</b>	<b>200.000.000</b>	<b>19.816.868.000</b>	<b>0</b>	<b>19.816.868.000</b>	<b>1.580.939.955</b>	<b>14.918.919.707</b>	<b>75,28%</b>	<b>2.098.144.590</b>	<b>6.975.851.666</b>	<b>35,20%</b>
<b>O2301160101</b>	<b>Subsidios y transferencias para la equidad</b>	<b>8.254.484.000</b>	<b>0</b>	<b>0</b>	<b>8.254.484.000</b>	<b>0</b>	<b>8.254.484.000</b>	<b>1.551.550.000</b>	<b>6.497.257.569</b>	<b>78,71%</b>	<b>265.200.000</b>	<b>2.068.011.668</b>	<b>25,05%</b>
O23011601010000001881	Puente Aranda cuidadora y protectora de la población vulnerable	8.254.484.000	0	0	8.254.484.000	0	8.254.484.000	1.551.550.000	6.497.257.569	78,71%	265.200.000	2.068.011.668	25,05%
<b>O2301160106</b>	<b>Sistema Distrital del Cuidado</b>	<b>5.452.000.000</b>	<b>0</b>	<b>162.300.000</b>	<b>5.614.300.000</b>	<b>0</b>	<b>5.614.300.000</b>	<b>0</b>	<b>4.072.660.329</b>	<b>72,54%</b>	<b>1.102.815.000</b>	<b>1.705.408.668</b>	<b>30,38%</b>
O23011601060000001893	Empleo y productividad, una apuesta del contrato social para Puente Aranda	2.425.000.000	0	0	2.425.000.000	0	2.425.000.000	0	2.252.092.000	92,87%	706.130.000	914.983.668	37,73%
O23011601060000001894	Puente Aranda sin violencias	1.647.000.000	0	0	1.647.000.000	0	1.647.000.000	0	452.000.000	27,44%	42.850.000	258.788.335	15,71%
O23011601060000001895	Mujeres cuidadoras en un nuevo contrato social para Puente Aranda	280.000.000	0	0	280.000.000	0	280.000.000	0	280.000.000	100,00%	128.625.000	128.625.000	45,94%
O23011601060000001897	Puente Aranda con salud	950.000.000	0	162.300.000	1.112.300.000	0	1.112.300.000	0	938.568.329	84,38%	150.210.000	328.011.665	29,49%
O23011601060000002216	Puente Aranda cuida a las mujeres gestantes	150.000.000	0	0	150.000.000	0	150.000.000	0	150.000.000	100,00%	75.000.000	75.000.000	50,00%
<b>O2301160112</b>	<b>Educación inicial: Bases sólidas para la vida</b>	<b>800.000.000</b>	<b>0</b>	<b>0</b>	<b>800.000.000</b>	<b>0</b>	<b>800.000.000</b>	<b>29.389.955</b>	<b>428.049.136</b>	<b>53,51%</b>	<b>181.079.590</b>	<b>181.079.590</b>	<b>22,63%</b>
O23011601120000001632	Educación inicial: bases solidadas para la vida para los niños y niñas de puente Aranda	800.000.000	0	0	800.000.000	0	800.000.000	29.389.955	428.049.136	53,51%	181.079.590	181.079.590	22,63%
<b>O2301160117</b>	<b>Jóvenes con capacidades: Proyecto de vida para la ciudadanía, la innovación y el trabajo del siglo XXI</b>	<b>2.350.000.000</b>	<b>0</b>	<b>-162.300.000</b>	<b>2.187.700.000</b>	<b>0</b>	<b>2.187.700.000</b>	<b>0</b>	<b>2.051.108.401</b>	<b>93,76%</b>	<b>23.250.000</b>	<b>1.978.791.734</b>	<b>90,45%</b>
O23011601170000001885	Puente Aranda comprometida con la educación superior de los jóvenes	2.350.000.000	0	-162.300.000	2.187.700.000	0	2.187.700.000	0	2.051.108.401	93,76%	23.250.000	1.978.791.734	90,45%

ENTIDAD: 0016 FONDO DE DESARROLLO LOCAL PUENTE ARANDA										MES: JULIO			
UNIDAD EJECUTORA: UNIDAD EJECUTORA 01										VIGENCIA FISCAL: 2023			
RUBRO PRESUPUESTAL		APROPIACIÓN						TOTAL COMPROMISOS		EJEC PRESUP 11=10/8	AUTORIZACIÓN DE GIRO		EJEC AUTO GIRO % 14=13/8
CÓDIGO 1	NOMBRE 2	INICIAL 3	MODIFICACIONES		VIGENTE 6=(3+5)	SUSPENSIÓN 7	DISPONIBLE 8=(6-7)	MES 9	ACUMULADO 10		MES 12	ACUMULADO 13	
			MES	ACUMULADO									
<b>O2301160120</b>	<b>Bogotá, referente en cultura, deporte, recreación y actividad física, con parques para el desarrollo y la salud</b>	<b>1.140.000.000</b>	<b>0</b>	<b>0</b>	<b>1.140.000.000</b>	<b>0</b>	<b>1.140.000.000</b>	<b>0</b>	<b>912.813.834</b>	<b>80,07%</b>	<b>107.750.000</b>	<b>441.156.675</b>	<b>38,70%</b>
O2301160120000001887	Puente Aranda referente en cultura, deporte y recreación	1.140.000.000	0	0	1.140.000.000	0	1.140.000.000	0	912.813.834	80,07%	107.750.000	441.156.675	38,70%
<b>O2301160121</b>	<b>Creación y vida cotidiana: Apropriación ciudadana del arte, la cultura y el patrimonio, para la democracia cultural</b>	<b>1.076.384.000</b>	<b>0</b>	<b>200.000.000</b>	<b>1.276.384.000</b>	<b>0</b>	<b>1.276.384.000</b>	<b>0</b>	<b>699.355.438</b>	<b>54,79%</b>	<b>298.745.000</b>	<b>413.101.664</b>	<b>32,36%</b>
O23011601210000001890	Arte, cultura y patrimonio, un nuevo pacto social para Puente Aranda	1.076.384.000	0	200.000.000	1.276.384.000	0	1.276.384.000	0	699.355.438	54,79%	298.745.000	413.101.664	32,36%
<b>O2301160124</b>	<b>Bogotá región emprendedora e innovadora</b>	<b>544.000.000</b>	<b>0</b>	<b>0</b>	<b>544.000.000</b>	<b>0</b>	<b>544.000.000</b>	<b>0</b>	<b>257.675.000</b>	<b>47,37%</b>	<b>119.305.000</b>	<b>188.301.667</b>	<b>34,61%</b>
O23011601240000001630	Inversiones ambientales sostenibles	354.000.000	0	0	354.000.000	0	354.000.000	0	153.200.000	43,28%	19.150.000	88.146.667	24,90%
O23011601240000001891	Industria cultural para Puente Aranda	190.000.000	0	0	190.000.000	0	190.000.000	0	104.475.000	54,99%	100.155.000	100.155.000	52,71%
<b>O23011602</b>	<b>Cambiar nuestros hábitos de vida para reverdecer a Bogotá y adaptarnos y mitigar la crisis climática</b>	<b>2.078.000.000</b>	<b>0</b>	<b>510.184.783</b>	<b>2.588.184.783</b>	<b>0</b>	<b>2.588.184.783</b>	<b>0</b>	<b>1.348.250.000</b>	<b>52,09%</b>	<b>242.673.334</b>	<b>483.041.667</b>	<b>18,66%</b>
<b>O2301160227</b>	<b>Cambio cultural para la gestión de la crisis climática</b>	<b>240.000.000</b>	<b>0</b>	<b>0</b>	<b>240.000.000</b>	<b>0</b>	<b>240.000.000</b>	<b>0</b>	<b>240.000.000</b>	<b>100,00%</b>	<b>120.000.000</b>	<b>120.000.000</b>	<b>50,00%</b>
O23011602270000002001	Educación ambiental y eco urbanismo en Puente Aranda	240.000.000	0	0	240.000.000	0	240.000.000	0	240.000.000	100,00%	120.000.000	120.000.000	50,00%
<b>O2301160228</b>	<b>Bogotá protectora de sus recursos naturales</b>	<b>200.000.000</b>	<b>0</b>	<b>0</b>	<b>200.000.000</b>	<b>0</b>	<b>200.000.000</b>	<b>0</b>	<b>0</b>	<b>0,00%</b>	<b>0</b>	<b>0</b>	<b>0,00%</b>
O23011602280000002214	Restauración ecológica para Puente Aranda	200.000.000	0	0	200.000.000	0	200.000.000	0	0	0,00%	0	0	0,00%
<b>O2301160230</b>	<b>Eficiencia en la atención de emergencias</b>	<b>200.000.000</b>	<b>0</b>	<b>0</b>	<b>200.000.000</b>	<b>0</b>	<b>200.000.000</b>	<b>0</b>	<b>170.900.000</b>	<b>85,45%</b>	<b>56.350.000</b>	<b>95.003.334</b>	<b>47,50%</b>
O23011602300000002002	Puente Aranda alerta ante las emergencias	200.000.000	0	0	200.000.000	0	200.000.000	0	170.900.000	85,45%	56.350.000	95.003.334	47,50%
<b>O2301160233</b>	<b>Más árboles y más y mejor espacio público</b>	<b>680.000.000</b>	<b>0</b>	<b>510.184.783</b>	<b>1.190.184.783</b>	<b>0</b>	<b>1.190.184.783</b>	<b>0</b>	<b>446.650.000</b>	<b>37,53%</b>	<b>4.550.000</b>	<b>18.200.000</b>	<b>1,53%</b>
O23011602330000002003	Arbolado para Puente Aranda	280.000.000	0	0	280.000.000	0	280.000.000	0	46.650.000	16,66%	4.550.000	18.200.000	6,50%
O23011602330000002215	Parques para Puente Aranda	400.000.000	0	510.184.783	910.184.783	0	910.184.783	0	400.000.000	43,95%	0	0	0,00%
<b>O2301160234</b>	<b>Bogotá protectora de los animales</b>	<b>320.000.000</b>	<b>0</b>	<b>0</b>	<b>320.000.000</b>	<b>0</b>	<b>320.000.000</b>	<b>0</b>	<b>140.000.000</b>	<b>43,75%</b>	<b>17.500.000</b>	<b>83.915.001</b>	<b>26,22%</b>
O23011602340000002004	Puente Aranda protege y cuida a los animales	320.000.000	0	0	320.000.000	0	320.000.000	0	140.000.000	43,75%	17.500.000	83.915.001	26,22%
<b>O2301160238</b>	<b>Ecoeficiencia, reciclaje, manejo de residuos e inclusión de la población recicladora</b>	<b>438.000.000</b>	<b>0</b>	<b>0</b>	<b>438.000.000</b>	<b>0</b>	<b>438.000.000</b>	<b>0</b>	<b>350.700.000</b>	<b>80,07%</b>	<b>44.273.334</b>	<b>165.923.332</b>	<b>37,88%</b>
O23011602380000002005	Puente Aranda cambia sus hábitos de consumo	438.000.000	0	0	438.000.000	0	438.000.000	0	350.700.000	80,07%	44.273.334	165.923.332	37,88%

ENTIDAD: 0016 FONDO DE DESARROLLO LOCAL PUENTE ARANDA											MES: JULIO		
UNIDAD EJECUTORA: UNIDAD EJECUTORA 01											VIGENCIA FISCAL: 2023		
RUBRO PRESUPUESTAL		APROPIACIÓN						TOTAL COMPROMISOS		EJEC PRESUP 11=10/8	AUTORIZACIÓN DE GIRO		EJEC AUTO GIRO % 14=13/8
CÓDIGO 1	NOMBRE 2	INICIAL 3	MODIFICACIONES		VIGENTE 6=(3+5)	SUSPENSIÓN 7	DISPONIBLE 8=(6-7)	MES 9	ACUMULADO 10		MES 12	ACUMULADO 13	
			MES	ACUMULADO									
O23011603	Inspirar confianza y legitimidad para vivir sin miedo y ser epicentro de cultura ciudadana, paz y reconciliación	3.807.836.000	0	3.399.676.768	7.207.512.768	0	7.207.512.768	-40.258.333	5.119.173.827	71,03%	514.945.514	878.835.848	12,19%
O2301160339	Bogotá territorio de paz y atención integral a las víctimas del conflicto armado	315.000.000	0	0	315.000.000	0	315.000.000	0	247.008.720	78,42%	103.004.360	127.029.360	40,33%
O23011603390000001900	Puente Aranda de la mano con la paz y la reconciliación	315.000.000	0	0	315.000.000	0	315.000.000	0	247.008.720	78,42%	103.004.360	127.029.360	40,33%
O2301160340	Más mujeres viven una vida libre de violencias, se sienten seguras y acceden con confianza al sistema de justicia	677.000.000	0	0	677.000.000	0	677.000.000	0	617.873.334	91,27%	233.829.487	293.790.154	43,40%
O23011603400000001901	Mujeres libres y seguras en Puente Aranda	677.000.000	0	0	677.000.000	0	677.000.000	0	617.873.334	91,27%	233.829.487	293.790.154	43,40%
O2301160343	Cultura ciudadana para la confianza, la convivencia y la participación desde la vida cotidiana	721.836.000	0	0	721.836.000	0	721.836.000	-20.000.000	338.160.000	46,85%	39.770.000	206.743.000	28,64%
O23011603430000001902	Seguridad y convivencia para Puente Aranda	721.836.000	0	0	721.836.000	0	721.836.000	-20.000.000	338.160.000	46,85%	39.770.000	206.743.000	28,64%
O2301160345	Espacio público más seguro y construido colectivamente	499.000.000	0	0	499.000.000	0	499.000.000	-20.258.333	304.541.667	61,03%	34.656.667	126.755.001	25,40%
O23011603450000001903	Acuerdos para el espacio público en el marco del contrato social para Puente Aranda	499.000.000	0	0	499.000.000	0	499.000.000	-20.258.333	304.541.667	61,03%	34.656.667	126.755.001	25,40%
O2301160348	Plataforma institucional para la seguridad y justicia	1.595.000.000	0	3.399.676.768	4.994.676.768	0	4.994.676.768	0	3.611.590.106	72,31%	103.685.000	124.518.333	2,49%
O23011603480000001904	Puente Aranda con justicia y paz	246.000.000	0	115.176.768	361.176.768	0	361.176.768	0	345.690.106	95,71%	100.500.000	121.333.333	33,59%
O23011603480000002217	Dotación en seguridad para Puente Aranda	1.349.000.000	0	294.500.000	1.643.500.000	0	1.643.500.000	0	275.900.000	16,79%	3.185.000	3.185.000	0,19%
O23011603480000002223	Puente Aranda con equipamientos para la garantía de la seguridad y la justicia	0	0	2.990.000.000	2.990.000.000	0	2.990.000.000	0	2.990.000.000	100,00%	0	0	0,00%
O23011604	Hacer de Bogotá Región un modelo de movilidad multimodal, incluyente y sostenible	10.671.365.000	0	1.190.431.159	11.861.796.159	0	11.861.796.159	0	567.200.000	4,78%	64.996.666	326.670.001	2,75%
O2301160449	Movilidad segura, sostenible y accesible	10.671.365.000	0	1.190.431.159	11.861.796.159	0	11.861.796.159	0	567.200.000	4,78%	64.996.666	326.670.001	2,75%
O23011604490000001905	Movilidad segura, sostenible y accesible para Puente Aranda	10.671.365.000	0	1.190.431.159	11.861.796.159	0	11.861.796.159	0	567.200.000	4,78%	64.996.666	326.670.001	2,75%
O23011605	Construir Bogotá Región con gobierno abierto, transparente y ciudadanía consciente	9.417.757.000	0	174.600.000	9.592.357.000	0	9.592.357.000	39.719.700	7.616.789.553	79,40%	892.878.078	3.943.548.775	41,11%
O2301160555	Fortalecimiento de Cultura Ciudadana y su institucionalidad	1.187.757.000	0	0	1.187.757.000	0	1.187.757.000	0	269.287.761	22,67%	91.428.500	115.625.166	9,73%




ENTIDAD: 0016 FONDO DE DESARROLLO LOCAL PUENTE ARANDA										MES: JULIO			
UNIDAD EJECUTORA: UNIDAD EJECUTORA 01										VIGENCIA FISCAL: 2023			
RUBRO PRESUPUESTAL		APROPIACIÓN						TOTAL COMPROMISOS		EJEC PRESUP 11=10/8	AUTORIZACIÓN DE GIRO		EJEC AUTO GIRO % 14=13/8
CÓDIGO 1	NOMBRE 2	INICIAL 3	MODIFICACIONES		VIGENTE 6=(3+5)	SUSPENSIÓN 7	DISPONIBLE 8=(6-7)	MES 9	ACUMULADO 10		MES 12	ACUMULADO 13	
			MES	ACUMULADO									
O2301160555000001906	Fortalecimiento de la participación ciudadana en Puente Aranda	1.187.757.000	0	0	1.187.757.000	0	1.187.757.000	0	269.287.761	22,67%	91.428.500	115.625.166	9,73%
<b>O2301160557</b>	<b>Gestión Pública Local</b>	<b>8.230.000.000</b>	<b>0</b>	<b>174.600.000</b>	<b>8.404.600.000</b>	<b>0</b>	<b>8.404.600.000</b>	<b>39.719.700</b>	<b>7.347.501.792</b>	<b>87,42%</b>	<b>801.449.578</b>	<b>3.827.923.609</b>	<b>45,55%</b>
O23011605570000001907	Fortalecimiento al desarrollo local de Puente Aranda	7.280.000.000	0	174.600.000	7.454.600.000	0	7.454.600.000	39.719.700	6.645.401.792	89,14%	711.362.911	3.428.573.608	45,99%
O23011605570000001908	Inspección, vigilancia y control	950.000.000	0	0	950.000.000	0	950.000.000	0	702.100.000	73,91%	90.086.667	399.350.001	42,04%
<b>O2306</b>	<b>OBLIGACIONES POR PAGAR</b>	<b>27.666.572.000</b>	<b>0</b>	<b>-4.682.420.700</b>	<b>22.984.151.300</b>	<b>0</b>	<b>22.984.151.300</b>	<b>-533.334</b>	<b>22.910.963.904</b>	<b>99,68%</b>	<b>1.287.884.931</b>	<b>8.372.169.342</b>	<b>36,43%</b>
<b>O230616</b>	<b>Un Nuevo Contrato Social y Ambiental para la Bogotá del Siglo XXI</b>	<b>21.841.208.000</b>	<b>0</b>	<b>-2.410.186.232</b>	<b>19.431.021.768</b>	<b>0</b>	<b>19.431.021.768</b>	<b>0</b>	<b>19.384.021.768</b>	<b>99,76%</b>	<b>1.252.826.499</b>	<b>7.573.126.517</b>	<b>38,97%</b>
<b>O23061601</b>	<b>Hacer un nuevo contrato social con igualdad de oportunidades para la inclusión social, productiva y política</b>	<b>5.599.256.000</b>	<b>0</b>	<b>-1.424.412.576</b>	<b>4.174.843.424</b>	<b>0</b>	<b>4.174.843.424</b>	<b>0</b>	<b>4.127.843.424</b>	<b>98,87%</b>	<b>181.627.720</b>	<b>2.733.801.007</b>	<b>65,48%</b>
<b>O2306160101</b>	<b>Subsidios y transferencias para la equidad</b>	<b>209.438.000</b>	<b>0</b>	<b>-71.916.815</b>	<b>137.521.185</b>	<b>0</b>	<b>137.521.185</b>	<b>0</b>	<b>137.521.185</b>	<b>100,00%</b>	<b>10.308.224</b>	<b>134.448.221</b>	<b>97,77%</b>
O23061601010000001881	Puente Aranda cuidadora y protectora de la población vulnerable	209.438.000	0	-71.916.815	137.521.185	0	137.521.185	0	137.521.185	100,00%	10.308.224	134.448.221	97,77%
<b>O2306160106</b>	<b>Sistema Distrital del Cuidado</b>	<b>2.471.730.000</b>	<b>0</b>	<b>-640.293.241</b>	<b>1.831.436.759</b>	<b>0</b>	<b>1.831.436.759</b>	<b>0</b>	<b>1.803.436.759</b>	<b>98,47%</b>	<b>129.901.143</b>	<b>1.100.436.801</b>	<b>60,09%</b>
O23061601060000001893	Empleo y productividad, una apuesta del contrato social para Puente Aranda	1.733.799.000	0	-384.399.303	1.349.399.697	0	1.349.399.697	0	1.321.399.697	97,93%	120.747.544	798.073.920	59,14%
O23061601060000001895	Mujeres cuidadoras en un nuevo contrato social para Puente Aranda	301.764.000	0	-50.434.307	251.329.693	0	251.329.693	0	251.329.693	100,00%	9.153.599	187.029.147	74,42%
O23061601060000001897	Puente Aranda con salud	414.595.000	0	-183.887.631	230.707.369	0	230.707.369	0	230.707.369	100,00%	0	115.333.734	49,99%
<b>O2306160108</b>	<b>Prevención y atención de maternidad temprana</b>	<b>21.554.000</b>	<b>0</b>	<b>-20.938.303</b>	<b>615.697</b>	<b>0</b>	<b>615.697</b>	<b>0</b>	<b>615.697</b>	<b>100,00%</b>	<b>0</b>	<b>606.667</b>	<b>98,53%</b>
O23061601080000001899	Puente Aranda educada en prevención de embarazo	21.554.000	0	-20.938.303	615.697	0	615.697	0	615.697	100,00%	0	606.667	98,53%
<b>O2306160112</b>	<b>Educación inicial: Bases sólidas para la vida</b>	<b>816.855.000</b>	<b>0</b>	<b>-320.272.691</b>	<b>496.582.309</b>	<b>0</b>	<b>496.582.309</b>	<b>0</b>	<b>496.582.309</b>	<b>100,00%</b>	<b>40.135.020</b>	<b>344.189.157</b>	<b>69,31%</b>
O23061601120000001632	Educación inicial: bases solidadas para la vida para los niños y niñas de puente Aranda	816.855.000	0	-320.272.691	496.582.309	0	496.582.309	0	496.582.309	100,00%	40.135.020	344.189.157	69,31%
<b>O2306160114</b>	<b>Formación integral: más y mejor tiempo en los colegios</b>	<b>452.645.000</b>	<b>0</b>	<b>-235.440</b>	<b>452.409.560</b>	<b>0</b>	<b>452.409.560</b>	<b>0</b>	<b>452.409.560</b>	<b>100,00%</b>	<b>0</b>	<b>452.408.195</b>	<b>100,00%</b>
O23061601140000002006	Una localidad pedagógica	452.645.000	0	-235.440	452.409.560	0	452.409.560	0	452.409.560	100,00%	0	452.408.195	100,00%
<b>O2306160117</b>	<b>Jóvenes con capacidades: Proyecto de vida para la ciudadanía, la innovación y el trabajo del siglo XXI</b>	<b>153.207.000</b>	<b>0</b>	<b>-147.200.333</b>	<b>6.006.667</b>	<b>0</b>	<b>6.006.667</b>	<b>0</b>	<b>6.006.667</b>	<b>100,00%</b>	<b>0</b>	<b>6.006.667</b>	<b>100,00%</b>

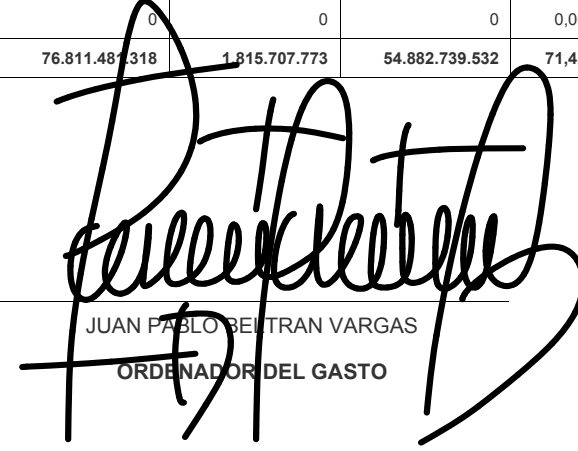
ENTIDAD: 0016 FONDO DE DESARROLLO LOCAL PUENTE ARANDA											MES: JULIO		
UNIDAD EJECUTORA: UNIDAD EJECUTORA 01											VIGENCIA FISCAL: 2023		
RUBRO PRESUPUESTAL		APROPIACIÓN						TOTAL COMPROMISOS		EJEC PRESUP 11=10/8	AUTORIZACIÓN DE GIRO		EJEC AUTO GIRO % 14=13/8
CÓDIGO 1	NOMBRE 2	INICIAL 3	MODIFICACIONES		VIGENTE 6=(3+5)	SUSPENSIÓN 7	DISPONIBLE 8=(6-7)	MES 9	ACUMULADO 10		MES 12	ACUMULADO 13	
			MES	ACUMULADO									
O23061601170000001885	Puente Aranda comprometida con la educación superior de los jóvenes	153.207.000	0	-147.200.333	6.006.667	0	6.006.667	0	6.006.667	100,00%	0	6.006.667	100,00%
<b>O2306160120</b>	<b>Bogotá, referente en cultura, deporte, recreación y actividad física, con parques para el desarrollo y la salud</b>	<b>134.685.000</b>	<b>0</b>	<b>-91.275.685</b>	<b>43.409.315</b>	<b>0</b>	<b>43.409.315</b>	<b>0</b>	<b>43.409.315</b>	<b>100,00%</b>	<b>1.283.333</b>	<b>28.231.210</b>	<b>65,03%</b>
O23061601200000001887	Puente Aranda referente en cultura, deporte y recreación	134.685.000	0	-91.275.685	43.409.315	0	43.409.315	0	43.409.315	100,00%	1.283.333	28.231.210	65,03%
<b>O2306160121</b>	<b>Creación y vida cotidiana: Apropriación ciudadana del arte, la cultura y el patrimonio, para la democracia cultural</b>	<b>1.099.473.000</b>	<b>0</b>	<b>-130.729.465</b>	<b>968.743.535</b>	<b>0</b>	<b>968.743.535</b>	<b>0</b>	<b>949.743.535</b>	<b>98,04%</b>	<b>0</b>	<b>511.983.574</b>	<b>52,85%</b>
O23061601210000001890	Arte, cultura y patrimonio, un nuevo pacto social para Puente Aranda	1.099.473.000	0	-130.729.465	968.743.535	0	968.743.535	0	949.743.535	98,04%	0	511.983.574	52,85%
<b>O2306160124</b>	<b>Bogotá región emprendedora e innovadora</b>	<b>239.669.000</b>	<b>0</b>	<b>-1.550.603</b>	<b>238.118.397</b>	<b>0</b>	<b>238.118.397</b>	<b>0</b>	<b>238.118.397</b>	<b>100,00%</b>	<b>0</b>	<b>155.490.515</b>	<b>65,30%</b>
O23061601240000001630	Inversiones ambientales sostenibles	212.265.000	0	-1.550.603	210.714.397	0	210.714.397	0	210.714.397	100,00%	0	128.086.515	60,79%
O23061601240000001891	Industria cultural para Puente Aranda	27.404.000	0	0	27.404.000	0	27.404.000	0	27.404.000	100,00%	0	27.404.000	100,00%
<b>O23061602</b>	<b>Cambiar nuestros hábitos de vida para reverdecer a Bogotá y adaptarnos y mitigar la crisis climática</b>	<b>698.803.000</b>	<b>0</b>	<b>-154.254.002</b>	<b>544.548.998</b>	<b>0</b>	<b>544.548.998</b>	<b>0</b>	<b>544.548.998</b>	<b>100,00%</b>	<b>0</b>	<b>144.449.395</b>	<b>26,53%</b>
<b>O2306160227</b>	<b>Cambio cultural para la gestión de la crisis climática</b>	<b>56.185.000</b>	<b>0</b>	<b>-28.178.400</b>	<b>28.006.600</b>	<b>0</b>	<b>28.006.600</b>	<b>0</b>	<b>28.006.600</b>	<b>100,00%</b>	<b>0</b>	<b>20.204.400</b>	<b>72,14%</b>
O23061602270000002001	Educación ambiental y eco urbanismo en Puente Aranda	56.185.000	0	-28.178.400	28.006.600	0	28.006.600	0	28.006.600	100,00%	0	20.204.400	72,14%
<b>O2306160230</b>	<b>Eficiencia en la atención de emergencias</b>	<b>100.997.000</b>	<b>0</b>	<b>-41.431.955</b>	<b>59.565.045</b>	<b>0</b>	<b>59.565.045</b>	<b>0</b>	<b>59.565.045</b>	<b>100,00%</b>	<b>0</b>	<b>40.872.808</b>	<b>68,62%</b>
O23061602300000002002	Puente Aranda alerta ante las emergencias	100.997.000	0	-41.431.955	59.565.045	0	59.565.045	0	59.565.045	100,00%	0	40.872.808	68,62%
<b>O2306160233</b>	<b>Más árboles y más y mejor espacio público</b>	<b>229.701.000</b>	<b>0</b>	<b>-4.550.495</b>	<b>225.150.505</b>	<b>0</b>	<b>225.150.505</b>	<b>0</b>	<b>225.150.505</b>	<b>100,00%</b>	<b>0</b>	<b>2.275.000</b>	<b>1,01%</b>
O23061602330000002003	Arbolado para Puente Aranda	229.701.000	0	-4.550.495	225.150.505	0	225.150.505	0	225.150.505	100,00%	0	2.275.000	1,01%
<b>O2306160234</b>	<b>Bogotá protectora de los animales</b>	<b>137.157.000</b>	<b>0</b>	<b>-15.855.180</b>	<b>121.301.820</b>	<b>0</b>	<b>121.301.820</b>	<b>0</b>	<b>121.301.820</b>	<b>100,00%</b>	<b>0</b>	<b>1.971.667</b>	<b>1,63%</b>
O23061602340000002004	Puente Aranda protege y cuida a los animales	137.157.000	0	-15.855.180	121.301.820	0	121.301.820	0	121.301.820	100,00%	0	1.971.667	1,63%
<b>O2306160238</b>	<b>Ecoeficiencia, reciclaje, manejo de residuos e inclusión de la población recicladora</b>	<b>174.763.000</b>	<b>0</b>	<b>-64.237.972</b>	<b>110.525.028</b>	<b>0</b>	<b>110.525.028</b>	<b>0</b>	<b>110.525.028</b>	<b>100,00%</b>	<b>0</b>	<b>79.125.520</b>	<b>71,59%</b>
O23061602380000002005	Puente Aranda cambia sus hábitos de consumo	174.763.000	0	-64.237.972	110.525.028	0	110.525.028	0	110.525.028	100,00%	0	79.125.520	71,59%
<b>O23061603</b>	<b>Inspirar confianza y legitimidad para vivir sin miedo y ser epicentro de cultura ciudadana, paz y reconciliación</b>	<b>1.986.790.000</b>	<b>0</b>	<b>-1.007.965.696</b>	<b>978.824.304</b>	<b>0</b>	<b>978.824.304</b>	<b>0</b>	<b>978.824.304</b>	<b>100,00%</b>	<b>8.525.735</b>	<b>222.220.775</b>	<b>22,70%</b>

ENTIDAD: 0016 FONDO DE DESARROLLO LOCAL PUENTE ARANDA											MES: JULIO		
UNIDAD EJECUTORA: UNIDAD EJECUTORA 01											VIGENCIA FISCAL: 2023		
RUBRO PRESUPUESTAL		APROPIACIÓN						TOTAL COMPROMISOS		EJEC PRESUP 11=10/8	AUTORIZACIÓN DE GIRO		EJEC AUTO GIRO % 14=13/8
CÓDIGO 1	NOMBRE 2	INICIAL 3	MODIFICACIONES		VIGENTE 6=(3+5)	SUSPENSIÓN 7	DISPONIBLE 8=(6-7)	MES 9	ACUMULADO 10		MES 12	ACUMULADO 13	
			MES	ACUMULADO									
<b>O2306160340</b>	<b>Más mujeres viven una vida libre de violencias, se sienten seguras y acceden con confianza al sistema de justicia</b>	<b>452.645.000</b>	<b>0</b>	<b>-249.146.690</b>	<b>203.498.310</b>	<b>0</b>	<b>203.498.310</b>	<b>0</b>	<b>203.498.310</b>	<b>100,00%</b>	<b>8.525.735</b>	<b>203.498.310</b>	<b>100,00%</b>
O23061603400000001901	Mujeres libres y seguras en Puente Aranda	452.645.000	0	-249.146.690	203.498.310	0	203.498.310	0	203.498.310	100,00%	8.525.735	203.498.310	100,00%
<b>O2306160343</b>	<b>Cultura ciudadana para la confianza, la convivencia y la participación desde la vida cotidiana</b>	<b>47.648.000</b>	<b>0</b>	<b>-35.781.333</b>	<b>11.866.667</b>	<b>0</b>	<b>11.866.667</b>	<b>0</b>	<b>11.866.667</b>	<b>100,00%</b>	<b>0</b>	<b>11.866.667</b>	<b>100,00%</b>
O23061603430000001902	Seguridad y convivencia para Puente Aranda	47.648.000	0	-35.781.333	11.866.667	0	11.866.667	0	11.866.667	100,00%	0	11.866.667	100,00%
<b>O2306160345</b>	<b>Espacio público más seguro y construido colectivamente</b>	<b>128.562.000</b>	<b>0</b>	<b>-18.127.584</b>	<b>110.434.416</b>	<b>0</b>	<b>110.434.416</b>	<b>0</b>	<b>110.434.416</b>	<b>100,00%</b>	<b>0</b>	<b>2.455.799</b>	<b>2,22%</b>
O23061603450000001903	Acuerdos para el espacio público en el marco del contrato social para Puente Aranda	128.562.000	0	-18.127.584	110.434.416	0	110.434.416	0	110.434.416	100,00%	0	2.455.799	2,22%
<b>O2306160348</b>	<b>Plataforma institucional para la seguridad y justicia</b>	<b>1.357.935.000</b>	<b>0</b>	<b>-704.910.089</b>	<b>653.024.911</b>	<b>0</b>	<b>653.024.911</b>	<b>0</b>	<b>653.024.911</b>	<b>100,00%</b>	<b>0</b>	<b>4.399.999</b>	<b>0,67%</b>
O23061603480000001904	Puente Aranda con justicia y paz	271.587.000	0	-21.624.251	249.962.749	0	249.962.749	0	249.962.749	100,00%	0	2.400.000	0,96%
O23061603480000002217	Dotación en seguridad para Puente Aranda	1.086.348.000	0	-683.285.838	403.062.162	0	403.062.162	0	403.062.162	100,00%	0	1.999.999	0,50%
<b>O23061604</b>	<b>Hacer de Bogotá Región un modelo de movilidad multimodal, incluyente y sostenible</b>	<b>12.154.364.000</b>	<b>0</b>	<b>1.026.929.796</b>	<b>13.181.293.796</b>	<b>0</b>	<b>13.181.293.796</b>	<b>0</b>	<b>13.181.293.796</b>	<b>100,00%</b>	<b>988.502.171</b>	<b>3.999.060.235</b>	<b>30,34%</b>
<b>O2306160449</b>	<b>Movilidad segura, sostenible y accesible</b>	<b>12.154.364.000</b>	<b>0</b>	<b>1.026.929.796</b>	<b>13.181.293.796</b>	<b>0</b>	<b>13.181.293.796</b>	<b>0</b>	<b>13.181.293.796</b>	<b>100,00%</b>	<b>988.502.171</b>	<b>3.999.060.235</b>	<b>30,34%</b>
O23061604490000001905	Movilidad segura, sostenible y accesible para Puente Aranda	12.154.364.000	0	1.026.929.796	13.181.293.796	0	13.181.293.796	0	13.181.293.796	100,00%	988.502.171	3.999.060.235	30,34%
<b>O23061605</b>	<b>Construir Bogotá Región con gobierno abierto, transparente y ciudadanía consciente</b>	<b>1.401.995.000</b>	<b>0</b>	<b>-850.483.754</b>	<b>551.511.246</b>	<b>0</b>	<b>551.511.246</b>	<b>0</b>	<b>551.511.246</b>	<b>100,00%</b>	<b>74.170.873</b>	<b>473.595.105</b>	<b>85,87%</b>
<b>O2306160555</b>	<b>Fortalecimiento de Cultura Ciudadana y su institucionalidad</b>	<b>59.544.000</b>	<b>0</b>	<b>-29.602.727</b>	<b>29.941.273</b>	<b>0</b>	<b>29.941.273</b>	<b>0</b>	<b>29.941.273</b>	<b>100,00%</b>	<b>18.016.600</b>	<b>18.016.600</b>	<b>60,17%</b>
O23061605550000001906	Fortalecimiento de la participación ciudadana en Puente Aranda	59.544.000	0	-29.602.727	29.941.273	0	29.941.273	0	29.941.273	100,00%	18.016.600	18.016.600	60,17%
<b>O2306160557</b>	<b>Gestión Pública Local</b>	<b>1.342.451.000</b>	<b>0</b>	<b>-820.881.027</b>	<b>521.569.973</b>	<b>0</b>	<b>521.569.973</b>	<b>0</b>	<b>521.569.973</b>	<b>100,00%</b>	<b>56.154.273</b>	<b>455.578.505</b>	<b>87,35%</b>
O23061605570000001907	Fortalecimiento al desarrollo local de Puente Aranda	1.314.895.000	0	-799.543.360	515.351.640	0	515.351.640	0	515.351.640	100,00%	56.154.273	452.696.838	87,84%
O23061605570000001908	Inspección, vigilancia y control	27.556.000	0	-21.337.667	6.218.333	0	6.218.333	0	6.218.333	100,00%	0	2.881.667	46,34%
O230690	Obligaciones por pagar Inversión vigencias anteriores	5.825.364.000	0	-2.272.234.468	3.553.129.532	0	3.553.129.532	-533.334	3.526.942.136	99,26%	35.058.432	799.042.825	22,49%

ENTIDAD: 0016 FONDO DE DESARROLLO LOCAL PUENTE ARANDA										MES: JULIO			
UNIDAD EJECUTORA: UNIDAD EJECUTORA 01										VIGENCIA FISCAL: 2023			
RUBRO PRESUPUESTAL		APROPIACIÓN					TOTAL COMPROMISOS		EJEC PRESUP 11=10/8	AUTORIZACIÓN DE GIRO		EJEC AUTO GIRO % 14=13/8	
CÓDIGO 1	NOMBRE 2	INICIAL 3	MODIFICACIONES		VIGENTE 6=(3+5)	SUSPENSIÓN 7	DISPONIBLE 8=(6-7)	MES 9		ACUMULADO 10	MES 12		ACUMULADO 13
			MES	ACUMULADO									
O4	Disponibilidad final	0	0	0	0	0	0	0	0	0,00%	0	0	0,00%
<b>TOTAL GASTOS + DISPONIBILIDAD FINAL</b>		<b>76.184.597.000</b>	<b>0</b>	<b>626.884.318</b>	<b>76.811.481.318</b>	<b>0</b>	<b>76.811.481.318</b>	<b>1.815.707.773</b>	<b>54.882.739.532</b>	<b>71,45%</b>	<b>5.270.289.752</b>	<b>22.096.125.236</b>	<b>28,77%</b>



DIANA CAROLINA TORRES MORENO  
 RESPONSABLE DEL PRESUPUESTO



JUAN PABLO BELTRÁN VARGAS  
 ORDENADOR DEL GASTO