

SISTEMA DE PRESUPUESTO DISTRITAL - BOGDATA
SECRETARIA DE HACIENDA - DIRECCIÓN DISTRITAL DE PRESUPUESTO
EJECUCIÓN DEL PRESUPUESTO DE RENTAS E INGRESOS

11/10/2023

12:53:49


ENTIDAD		0016 - FONDO DE DESARROLLO LOCAL PUENTE ARANDA				VIGENCIA FISCAL: 2023			
UNIDAD EJECUTORA		UNIDAD EJECUTORA 01				MES: SEPTIEMBRE			
RUBRO PRESUPUESTAL		PRESUPUESTO INICIAL 3	MODIFICACIONES		PRESUPUESTO DEFINITIVO 6=(3+5)	RECAUDOS		EJEC. PRES. % 9=(8/6)	SALDO POR RECAUDAR 10=(6-8)
CÓDIGO 1	NOMBRE 2		MES 4	ACUMULADO 5		MES 7	ACUMULADO 8		
O1	Ingresos	76.184.597.000	0	626.884.318	76.811.481.318	23.906.617.469	77.140.650.169	100,43%	-329.168.851
O10	Disponibilidad Inicial	28.102.337.000	0	-4.947.090.125	23.155.246.875	0	23.155.246.875	100,00%	0
O1002	Bancos	28.102.337.000	0	-4.947.090.125	23.155.246.875	0	23.155.246.875	100,00%	0
O11	Ingresos Corrientes	47.804.742.000	0	0	47.804.742.000	23.873.837.811	47.824.304.788	100,04%	-19.562.788
O1102	Ingresos no tributarios	47.804.742.000	0	0	47.804.742.000	23.873.837.811	47.824.304.788	100,04%	-19.562.788
O110203	Multas, sanciones e intereses de mora	65.050.000	0	0	65.050.000	4.009.311	84.647.788	130,13%	-19.597.788
O110203001	Multas y sanciones	65.050.000	0	0	65.050.000	4.009.311	84.647.788	130,13%	-19.597.788
O11020300123	Sanciones urbanísticas	65.050.000	0	0	65.050.000	4.009.311	81.974.788	126,02%	-16.924.788
O110205	Venta de bienes y servicios	35.000	0	0	35.000	0	0	0,00%	35.000
O110205001	Ventas de establecimientos de mercado	35.000	0	0	35.000	0	0	0,00%	35.000
O11020500109	Servicios para la comunidad, sociales y personales	35.000	0	0	35.000	0	0	0,00%	35.000
O1102050010901	Servicios de la administración pública y otros servicios prestados a la comunidad en general	35.000	0	0	35.000	0	0	0,00%	35.000
O110205001090101	Servicios administrativos del gobierno	35.000	0	0	35.000	0	0	0,00%	35.000
O11020500109010112	Servicios ejecutivos de la administración pública	35.000	0	0	35.000	0	0	0,00%	35.000
O110206	Transferencias corrientes	47.739.657.000	0	0	47.739.657.000	23.869.828.500	47.739.657.000	100,00%	0
O110206006	Transferencias de otras entidades del gobierno general	47.739.657.000	0	0	47.739.657.000	23.869.828.500	47.739.657.000	100,00%	0
O11020600606	Otras unidades de gobierno	47.739.657.000	0	0	47.739.657.000	23.869.828.500	47.739.657.000	100,00%	0
O12	Recursos de capital	277.518.000	0	5.573.974.443	5.851.492.443	32.779.658	6.161.098.506	105,29%	-309.606.063
O1202	Excedentes financieros	0	0	3.873.358.501	3.873.358.501	0	3.873.358.501	100,00%	0
O120203	Fondos de Desarrollo Local Distrito de Bogotá	0	0	3.873.358.501	3.873.358.501	0	3.873.358.501	100,00%	0
O1205	Rendimientos financieros	13.400.000	0	0	13.400.000	32.779.658	583.666.472	4.355,72%	-570.266.472
O120502	Depósitos	13.400.000	0	0	13.400.000	32.779.658	583.666.472	4.355,72%	-570.266.472
O12050205	Recursos propios de libre destinación	13.400.000	0	0	13.400.000	32.779.658	583.666.472	4.355,72%	-570.266.472
O1213	Reintegros y otros recursos no apropiados	264.118.000	0	1.700.615.942	1.964.733.942	0	1.704.073.533	86,73%	260.660.409
O121301	Reintegros	264.118.000	0	1.700.615.942	1.964.733.942	0	1.704.073.533	86,73%	260.660.409

SISTEMA DE PRESUPUESTO DISTRITAL - BOGDATA
 SECRETARIA DE HACIENDA - DIRECCIÓN DISTRITAL DE PRESUPUESTO
 EJECUCIÓN DEL PRESUPUESTO DE RENTAS E INGRESOS


11/10/2023

12:53:49

ENTIDAD 0016 - FONDO DE DESARROLLO LOCAL PUENTE ARANDA						VIGENCIA FISCAL: 2023			
UNIDAD EJECUTORA UNIDAD EJECUTORA 01						MES: SEPTIEMBRE			
RUBRO PRESUPUESTAL		PRESUPUESTO INICIAL 3	MODIFICACIONES		PRESUPUESTO DEFINITIVO 6=(3+5)	RECAUDOS		EJEC. PRES. % 9=(8/6)	SALDO POR RECAUDAR 10=(6-8)
CÓDIGO 1	NOMBRE 2		MES 4	ACUMULADO 5		MES 7	ACUMULADO 8		
TOTAL INGRESOS + DISPONIBILIDAD INICIAL		76.184.597.000	0	626.884.318	76.811.481.318	23.306.617.469	77.140.350.149	100,51%	-329.168.851



DIANA CAROLINA TORRES MORENO
 RESPONSABLE DEL PRESUPUESTO



JUAN PABLO BELTRAN VARGAS
 ORDENADOR DEL GASTO

ENTIDAD: 0016 FONDO DE DESARROLLO LOCAL PUENTE ARANDA										MES: SEPTIEMBRE			
UNIDAD EJECUTORA: UNIDAD EJECUTORA 01										VIGENCIA FISCAL: 2023			
RUBRO PRESUPUESTAL		APROPIACIÓN						TOTAL COMPROMISOS		EJEC PRESUP 11=10/8	AUTORIZACIÓN DE GIRO		EJEC AUTO GIRO % 14=13/8
CÓDIGO 1	NOMBRE 2	INICIAL 3	MODIFICACIONES		VIGENTE 6=(3+5)	SUSPENSIÓN 7	DISPONIBLE 8=(6-7)	MES 9	ACUMULADO 10		MES 12	ACUMULADO 13	
			MES	ACUMULADO									
O2	GASTOS	76.184.597.000	0	626.884.318	76.811.481.318	0	76.811.481.318	2.141.135.336	57.661.934.363	75,07%	2.856.646.942	30.543.857.897	39,76%
O21	Funcionamiento	2.926.199.000	0	-165.587.692	2.760.611.308	0	2.760.611.308	20.715.695	2.447.294.613	88,65%	187.449.898	1.467.357.872	53,15%
O211	Gastos de personal	1.191.700.000	0	37.233.000	1.228.933.000	0	1.228.933.000	0	1.191.700.000	96,97%	109.621.732	826.497.584	67,25%
O21101	Planta de personal permanente	1.191.700.000	0	37.233.000	1.228.933.000	0	1.228.933.000	0	1.191.700.000	96,97%	109.621.732	826.497.584	67,25%
O2110103	Remuneraciones no constitutivas de factor salarial	1.191.700.000	0	37.233.000	1.228.933.000	0	1.228.933.000	0	1.191.700.000	96,97%	109.621.732	826.497.584	67,25%
O2110103007	Honorarios Ediles	1.191.700.000	0	37.233.000	1.228.933.000	0	1.228.933.000	0	1.191.700.000	96,97%	109.621.732	826.497.584	67,25%
O212	Adquisición de bienes y servicios	1.295.791.000	0	61.848.733	1.357.639.733	0	1.357.639.733	20.715.695	1.084.500.142	79,88%	77.828.166	484.281.861	35,67%
O21202	Adquisiciones diferentes de activos	1.295.791.000	0	61.848.733	1.357.639.733	0	1.357.639.733	20.715.695	1.084.500.142	79,88%	77.828.166	484.281.861	35,67%
O2120201	Materiales y suministros	129.000.000	0	0	129.000.000	0	129.000.000	0	75.788.530	58,75%	2.158.383	14.100.165	10,93%
O2120201003	Otros bienes transportables (excepto productos metálicos, maquinaria y equipo)	109.000.000	0	0	109.000.000	0	109.000.000	0	55.788.530	51,18%	2.158.383	14.100.165	12,94%
O212020100302	Pasta o pulpa, papel y productos de papel; impresos y artículos similares	20.000.000	0	0	20.000.000	0	20.000.000	0	0	0,00%	0	0	0,00%
O2120201003023219999	Artículos n.c.p. de pulpa de papel o cartón	20.000.000	0	0	20.000.000	0	20.000.000	0	0	0,00%	0	0	0,00%
O212020100303	Productos de hornos de coque; productos de refinación de petróleo y combustible nuclear	26.000.000	0	0	26.000.000	0	26.000.000	0	26.000.000	100,00%	2.158.383	14.100.165	54,23%
O2120201003033331101	Gasolina motor corriente	26.000.000	0	0	26.000.000	0	26.000.000	0	26.000.000	100,00%	2.158.383	14.100.165	54,23%
O212020100305	Otros productos químicos; fibras artificiales (o fibras industriales hechas por el hombre)	2.000.000	0	0	2.000.000	0	2.000.000	0	630.541	31,53%	0	0	0,00%
O2120201003053544203	Mezclas químicas para extintores	2.000.000	0	0	2.000.000	0	2.000.000	0	630.541	31,53%	0	0	0,00%
O212020100306	Productos de caucho y plástico	43.000.000	0	0	43.000.000	0	43.000.000	0	29.157.989	67,81%	0	0	0,00%
O2120201003063649028	Partes y piezas plásticas para cartuchos de impresoras de computador	43.000.000	0	0	43.000.000	0	43.000.000	0	29.157.989	67,81%	0	0	0,00%
O212020100308	Muebles; otros bienes transportables n.c.p.	18.000.000	0	0	18.000.000	0	18.000.000	0	0	0,00%	0	0	0,00%
O2120201003083899998	Artículos n.c.p. para escritorio y oficina	18.000.000	0	0	18.000.000	0	18.000.000	0	0	0,00%	0	0	0,00%
O2120201004	Productos metálicos y paquetes de software	20.000.000	0	0	20.000.000	0	20.000.000	0	20.000.000	100,00%	0	0	0,00%
O212020100402	Productos metálicos elaborados (excepto maquinaria y equipo)	20.000.000	0	0	20.000.000	0	20.000.000	0	20.000.000	100,00%	0	0	0,00%
O2120201004024299991	Artículos n.c.p. de ferretería y cerrajería	20.000.000	0	0	20.000.000	0	20.000.000	0	20.000.000	100,00%	0	0	0,00%

ENTIDAD: 0016 FONDO DE DESARROLLO LOCAL PUENTE ARANDA										MES: SEPTIEMBRE			
UNIDAD EJECUTORA: UNIDAD EJECUTORA 01										VIGENCIA FISCAL: 2023			
RUBRO PRESUPUESTAL		APROPIACIÓN						TOTAL COMPROMISOS		EJEC PRESUP 11=10/8	AUTORIZACIÓN DE GIRO		EJEC AUTO GIRO % 14=13/8
CÓDIGO 1	NOMBRE 2	INICIAL 3	MODIFICACIONES		VIGENTE 6=(3+5)	SUSPENSIÓN 7	DISPONIBLE 8=(6-7)	MES 9	ACUMULADO 10		MES 12	ACUMULADO 13	
			MES	ACUMULADO									
O2120202	Adquisición de servicios	1.166.791.000	0	61.848.733	1.228.639.733	0	1.228.639.733	20.715.695	1.008.711.612	82,10%	75.669.783	470.181.696	38,27%
O2120202006	Servicios de alojamiento; servicios de suministro de comidas y bebidas; servicios de transporte; y servicios de distribución de electricidad, gas y agua	19.300.000	0	0	19.300.000	0	19.300.000	0	16.000.000	82,90%	4.699.982	6.699.982	34,71%
O212020200603	Alojamiento; servicios de suministros de comidas y bebidas	16.000.000	0	0	16.000.000	0	16.000.000	0	16.000.000	100,00%	4.699.982	6.699.982	41,87%
O21202020060363399	Otros servicios de suministro de comidas	16.000.000	0	0	16.000.000	0	16.000.000	0	16.000.000	100,00%	4.699.982	6.699.982	41,87%
O212020200608	Servicios postales y de mensajería	3.300.000	0	0	3.300.000	0	3.300.000	0	0	0,00%	0	0	0,00%
O21202020060868021	Servicios locales de mensajería nacional	3.300.000	0	0	3.300.000	0	3.300.000	0	0	0,00%	0	0	0,00%
O2120202007	Servicios financieros y servicios conexos, servicios inmobiliarios y servicios de leasing	380.041.000	0	5.327.000	385.368.000	0	385.368.000	13.703.800	335.020.591	86,94%	18.793.800	145.029.174	37,63%
O212020200701	Servicios financieros y servicios conexos	318.951.000	0	5.327.000	324.278.000	0	324.278.000	13.703.800	273.940.591	84,48%	13.703.800	114.489.174	35,31%
O21202020070103	Servicios de seguros y pensiones (excepto los servicios de reaseguro y de seguridad social de afiliación obligatoria)	318.951.000	0	5.327.000	324.278.000	0	324.278.000	13.703.800	273.940.591	84,48%	13.703.800	114.489.174	35,31%
O2120202007010301	Servicios de seguros de vida (excepto los servicios de reaseguro)	14.040.000	0	0	14.040.000	0	14.040.000	0	14.040.000	100,00%	0	0	0,00%
O212020200701030102	Ediles	14.040.000	0	0	14.040.000	0	14.040.000	0	14.040.000	100,00%	0	0	0,00%
O21202020070103010271311	Servicios de seguros de vida individual	14.040.000	0	0	14.040.000	0	14.040.000	0	14.040.000	100,00%	0	0	0,00%
O2120202007010304	Servicios de seguros de salud y de accidentes	154.300.000	0	5.256.260	159.556.260	0	159.556.260	13.703.800	109.245.660	68,47%	13.703.800	103.316.400	64,75%
O212020200701030471347	Servicio de seguro obligatorio de accidentes de tránsito (SOAT)	6.000.000	0	-70.740	5.929.260	0	5.929.260	0	5.929.260	100,00%	0	0	0,00%
O212020200701030471349	Otros servicios de seguros de salud n.c.p.	148.300.000	0	5.327.000	153.627.000	0	153.627.000	13.703.800	103.316.400	67,25%	13.703.800	103.316.400	67,25%
O2120202007010305	Otros servicios de seguros distintos a los seguros de vida (excepto los servicios de reaseguro)	150.611.000	0	70.740	150.681.740	0	150.681.740	0	150.654.931	99,98%	0	11.172.774	7,41%
O212020200701030571351	Servicios de seguros de vehículos automotores	19.316.000	0	9.689.489	29.005.489	0	29.005.489	0	28.981.485	99,92%	0	2.426.574	8,37%
O212020200701030571354	Servicios de seguros contra incendio, terremoto o sustracción	63.027.000	0	-228.490	62.798.510	0	62.798.510	0	62.798.380	100,00%	0	4.207.899	6,70%
O212020200701030571355	Servicios de seguros generales de responsabilidad civil	68.268.000	0	-9.390.259	58.877.741	0	58.877.741	0	58.875.066	100,00%	0	4.538.301	7,71%
O212020200702	Servicios inmobiliarios	61.090.000	0	0	61.090.000	0	61.090.000	0	61.080.000	99,98%	5.090.000	30.540.000	49,99%

ENTIDAD: 0016 FONDO DE DESARROLLO LOCAL PUENTE ARANDA										MES: SEPTIEMBRE			
UNIDAD EJECUTORA: UNIDAD EJECUTORA 01										VIGENCIA FISCAL: 2023			
RUBRO PRESUPUESTAL		APROPIACIÓN						TOTAL COMPROMISOS		EJEC PRESUP 11=10/8	AUTORIZACIÓN DE GIRO		EJEC AUTO GIRO % 14=13/8
CÓDIGO 1	NOMBRE 2	INICIAL 3	MODIFICACIONES		VIGENTE 6=(3+5)	SUSPENSIÓN 7	DISPONIBLE 8=(6-7)	MES 9	ACUMULADO 10		MES 12	ACUMULADO 13	
			MES	ACUMULADO									
O21202020070272252	Servicios de arrendamiento de bienes inmuebles no residenciales (vivienda) a comisión o por contrato	61.090.000	0	0	61.090.000	0	61.090.000	0	61.080.000	99,98%	5.090.000	30.540.000	49,99%
O2120202008	Servicios prestados a las empresas y servicios de producción	743.429.000	0	56.521.733	799.950.733	0	799.950.733	5.298.745	648.106.441	81,02%	50.462.851	308.867.960	38,61%
O212020200804	Servicios de telecomunicaciones, transmisión y suministro de información	56.253.000	0	0	56.253.000	0	56.253.000	4.318.750	39.033.111	69,39%	4.318.750	39.033.107	69,39%
O21202020080484110	Servicios de operadores (conexión)	40.099.000	0	0	40.099.000	0	40.099.000	3.069.250	27.778.307	69,27%	3.069.250	27.778.307	69,27%
O21202020080484120	Servicios de telefonía fija (acceso)	16.154.000	0	0	16.154.000	0	16.154.000	1.249.500	11.254.804	69,67%	1.249.500	11.254.800	69,67%
O212020200805	Servicios de soporte	543.000.000	0	56.521.733	599.521.733	0	599.521.733	0	514.546.919	85,83%	45.164.106	194.592.452	32,46%
O21202020080585250	Servicios de protección (guardas de seguridad)	362.000.000	0	29.273.869	391.273.869	0	391.273.869	0	354.678.222	90,65%	0	136.866.539	34,98%
O21202020080585330	Servicios de limpieza general	181.000.000	0	27.247.864	208.247.864	0	208.247.864	0	159.868.697	76,77%	45.164.106	57.725.913	27,72%
O212020200806	Servicios de apoyo y de operación para la agricultura, la caza, la silvicultura, la pesca, la minería y los servicios públicos	114.076.000	0	0	114.076.000	0	114.076.000	979.995	64.426.411	56,48%	979.995	64.426.411	56,48%
O21202020080686312	Servicios de distribución de electricidad (a comisión o por contrato)	97.250.000	0	0	97.250.000	0	97.250.000	0	58.756.620	60,42%	0	58.756.620	60,42%
O21202020080686320	Servicios de distribución de gas por tuberías (a comisión o por contrato)	1.613.000	0	0	1.613.000	0	1.613.000	68.680	425.010	26,35%	68.680	425.010	26,35%
O21202020080686330	Servicios de distribución de agua por tubería (a comisión o por contrato)	15.213.000	0	0	15.213.000	0	15.213.000	911.315	5.244.781	34,48%	911.315	5.244.781	34,48%
O212020200807	Servicios de mantenimiento, reparación e instalación (excepto servicios de construcción)	30.100.000	0	0	30.100.000	0	30.100.000	0	30.100.000	100,00%	0	10.815.990	35,93%
O2120202008078714199	Servicio de mantenimiento y reparación de vehículos automotores n.c.p.	30.100.000	0	0	30.100.000	0	30.100.000	0	30.100.000	100,00%	0	10.815.990	35,93%
O2120202009	Servicios para la comunidad, sociales y personales	24.021.000	0	0	24.021.000	0	24.021.000	1.713.150	9.584.580	39,90%	1.713.150	9.584.580	39,90%
O212020200904	Servicios de alcantarillado, recolección, tratamiento y disposición de desechos y otros servicios de saneamiento ambiental	24.021.000	0	0	24.021.000	0	24.021.000	1.713.150	9.584.580	39,90%	1.713.150	9.584.580	39,90%
O21202020090494110	Servicios de alcantarillado y tratamiento de aguas residuales	16.496.000	0	0	16.496.000	0	16.496.000	932.315	5.408.459	32,79%	932.315	5.408.459	32,79%
O21202020090494239	Servicios generales de recolección de otros desechos	7.525.000	0	0	7.525.000	0	7.525.000	780.835	4.176.121	55,50%	780.835	4.176.121	55,50%

ENTIDAD: 0016 FONDO DE DESARROLLO LOCAL PUENTE ARANDA										MES: SEPTIEMBRE			
UNIDAD EJECUTORA: UNIDAD EJECUTORA 01										VIGENCIA FISCAL: 2023			
RUBRO PRESUPUESTAL		APROPIACIÓN						TOTAL COMPROMISOS		EJEC PRESUP 11=10/8	AUTORIZACIÓN DE GIRO		EJEC AUTO GIRO % 14=13/8
CÓDIGO 1	NOMBRE 2	INICIAL 3	MODIFICACIONES		VIGENTE 6=(3+5)	SUSPENSIÓN 7	DISPONIBLE 8=(6-7)	MES 9	ACUMULADO 10		MES 12	ACUMULADO 13	
			MES	ACUMULADO									
O218	Gastos por tributos, tasas, contribuciones, multas, sanciones e intereses de mora	2.943.000	0	0	2.943.000	0	2.943.000	0	0	0,00%	0	0	0,00%
O21803	Tasas y derechos administrativos	2.943.000	0	0	2.943.000	0	2.943.000	0	0	0,00%	0	0	0,00%
O2190	Obligaciones por Pagar Funcionamiento	435.765.000	0	-264.669.425	171.095.575	0	171.095.575	0	171.094.471	100,00%	0	156.578.427	91,52%
O219001	Obligaciones por Pagar Funcionamiento Vigencia Anterior	427.167.000	0	-264.173.442	162.993.558	0	162.993.558	0	162.993.320	100,00%	0	156.578.427	96,06%
O219002	Obligaciones por Pagar Funcionamiento Otras Vigencias	8.598.000	0	-495.983	8.102.017	0	8.102.017	0	8.101.151	99,99%	0	0	0,00%
O23	INVERSION	73.258.398.000	0	792.472.010	74.050.870.010	0	74.050.870.010	2.120.419.641	55.214.639.750	74,56%	2.669.197.044	29.076.500.025	39,27%
O2301	DIRECTA	45.591.826.000	0	5.474.892.710	51.066.718.710	0	51.066.718.710	2.120.419.641	32.303.676.223	63,26%	1.679.548.685	18.623.323.644	36,47%
O230116	Un Nuevo Contrato Social y Ambiental para la Bogotá del Siglo XXI	45.591.826.000	0	5.474.892.710	51.066.718.710	0	51.066.718.710	2.120.419.641	32.303.676.223	63,26%	1.679.548.685	18.623.323.644	36,47%
O23011601	Hacer un nuevo contrato social con igualdad de oportunidades para la inclusión social, productiva y política	19.616.868.000	0	200.000.000	19.816.868.000	0	19.816.868.000	1.460.494.907	16.904.706.795	85,30%	596.590.000	10.811.719.234	54,56%
O2301160101	Subsidios y transferencias para la equidad	8.254.484.000	0	0	8.254.484.000	0	8.254.484.000	10.000.000	6.798.631.569	82,36%	264.550.000	5.226.949.237	63,32%
O23011601010000001881	Puente Aranda cuidadora y protectora de la población vulnerable	8.254.484.000	0	0	8.254.484.000	0	8.254.484.000	10.000.000	6.798.631.569	82,36%	264.550.000	5.226.949.237	63,32%
O2301160106	Sistema Distrital del Cuidado	5.452.000.000	0	162.300.000	5.614.300.000	0	5.614.300.000	1.167.784.402	5.240.444.731	93,34%	150.570.000	2.018.252.001	35,95%
O23011601060000001893	Empleo y productividad, una apuesta del contrato social para Puente Aranda	2.425.000.000	0	0	2.425.000.000	0	2.425.000.000	46.767.614	2.298.859.614	94,80%	53.870.000	1.022.723.668	42,17%
O23011601060000001894	Puente Aranda sin violencias	1.647.000.000	0	0	1.647.000.000	0	1.647.000.000	1.064.281.789	1.516.281.789	92,06%	42.850.000	355.888.335	21,61%
O23011601060000001895	Mujeres cuidadoras en un nuevo contrato social para Puente Aranda	280.000.000	0	0	280.000.000	0	280.000.000	0	280.000.000	100,00%	4.550.000	138.028.333	49,30%
O23011601060000001897	Puente Aranda con salud	950.000.000	0	162.300.000	1.112.300.000	0	1.112.300.000	56.734.999	995.303.328	89,48%	49.300.000	426.611.665	38,35%
O23011601060000002216	Puente Aranda cuida a las mujeres gestantes	150.000.000	0	0	150.000.000	0	150.000.000	0	150.000.000	100,00%	0	75.000.000	50,00%
O2301160112	Educación inicial: Bases sólidas para la vida	800.000.000	0	0	800.000.000	0	800.000.000	207.745.300	635.794.436	79,47%	7.300.000	197.502.923	24,69%
O23011601120000001632	Educación inicial: bases solidadas para la vida para los niños y niñas de puente Aranda	800.000.000	0	0	800.000.000	0	800.000.000	207.745.300	635.794.436	79,47%	7.300.000	197.502.923	24,69%
O2301160117	Jóvenes con capacidades: Proyecto de vida para la ciudadanía, la innovación y el trabajo del siglo XXI	2.350.000.000	0	-162.300.000	2.187.700.000	0	2.187.700.000	28.183.333	2.079.291.734	95,04%	23.250.000	2.025.291.734	92,58%
O23011601170000001885	Puente Aranda comprometida con la educación superior de los jóvenes	2.350.000.000	0	-162.300.000	2.187.700.000	0	2.187.700.000	28.183.333	2.079.291.734	95,04%	23.250.000	2.025.291.734	92,58%

ENTIDAD: 0016 FONDO DE DESARROLLO LOCAL PUENTE ARANDA											MES: SEPTIEMBRE		
UNIDAD EJECUTORA: UNIDAD EJECUTORA 01											VIGENCIA FISCAL: 2023		
RUBRO PRESUPUESTAL		APROPIACIÓN						TOTAL COMPROMISOS		EJEC PRESUP 11=10/8	AUTORIZACIÓN DE GIRO		EJEC AUTO GIRO % 14=13/8
CÓDIGO 1	NOMBRE 2	INICIAL 3	MODIFICACIONES		VIGENTE 6=(3+5)	SUSPENSIÓN 7	DISPONIBLE 8=(6-7)	MES 9	ACUMULADO 10		MES 12	ACUMULADO 13	
			MES	ACUMULADO									
O2301160120	Bogotá, referente en cultura, deporte, recreación y actividad física, con parques para el desarrollo y la salud	1.140.000.000	0	0	1.140.000.000	0	1.140.000.000	35.381.872	948.195.706	83,18%	113.550.000	667.580.008	58,56%
O2301160120000001887	Puente Aranda referente en cultura, deporte y recreación	1.140.000.000	0	0	1.140.000.000	0	1.140.000.000	35.381.872	948.195.706	83,18%	113.550.000	667.580.008	58,56%
O2301160121	Creación y vida cotidiana: Apropiación ciudadana del arte, la cultura y el patrimonio, para la democracia cultural	1.076.384.000	0	200.000.000	1.276.384.000	0	1.276.384.000	11.400.000	859.503.619	67,34%	18.220.000	449.541.664	35,22%
O2301160121000001890	Arte, cultura y patrimonio, un nuevo pacto social para Puente Aranda	1.076.384.000	0	200.000.000	1.276.384.000	0	1.276.384.000	11.400.000	859.503.619	67,34%	18.220.000	449.541.664	35,22%
O2301160124	Bogotá región emprendedora e innovadora	544.000.000	0	0	544.000.000	0	544.000.000	0	342.845.000	63,02%	19.150.000	226.601.667	41,65%
O2301160124000001630	Inversiones ambientales sostenibles	354.000.000	0	0	354.000.000	0	354.000.000	0	238.370.000	67,34%	19.150.000	126.446.667	35,72%
O2301160124000001891	Industria cultural para Puente Aranda	190.000.000	0	0	190.000.000	0	190.000.000	0	104.475.000	54,99%	0	100.155.000	52,71%
O23011602	Cambiar nuestros hábitos de vida para reverdecer a Bogotá y adaptarnos y mitigar la crisis climática	2.078.000.000	0	510.184.783	2.588.184.783	0	2.588.184.783	24.960.001	1.373.210.001	53,06%	78.750.000	630.241.667	24,35%
O2301160227	Cambio cultural para la gestión de la crisis climática	240.000.000	0	0	240.000.000	0	240.000.000	0	240.000.000	100,00%	0	120.000.000	50,00%
O2301160227000002001	Educación ambiental y eco urbanismo en Puente Aranda	240.000.000	0	0	240.000.000	0	240.000.000	0	240.000.000	100,00%	0	120.000.000	50,00%
O2301160228	Bogotá protectora de sus recursos naturales	200.000.000	0	0	200.000.000	0	200.000.000	0	0	0,00%	0	0	0,00%
O2301160228000002214	Restauración ecológica para Puente Aranda	200.000.000	0	0	200.000.000	0	200.000.000	0	0	0,00%	0	0	0,00%
O2301160230	Eficiencia en la atención de emergencias	200.000.000	0	0	200.000.000	0	200.000.000	7.666.667	178.566.667	89,28%	9.700.000	114.403.334	57,20%
O2301160230000002002	Puente Aranda alerta ante las emergencias	200.000.000	0	0	200.000.000	0	200.000.000	7.666.667	178.566.667	89,28%	9.700.000	114.403.334	57,20%
O2301160233	Más árboles y más y mejor espacio público	680.000.000	0	510.184.783	1.190.184.783	0	1.190.184.783	0	446.650.000	37,53%	4.550.000	27.300.000	2,29%
O2301160233000002003	Arbolado para Puente Aranda	280.000.000	0	0	280.000.000	0	280.000.000	0	46.650.000	16,66%	4.550.000	27.300.000	9,75%
O2301160233000002215	Parques para Puente Aranda	400.000.000	0	510.184.783	910.184.783	0	910.184.783	0	400.000.000	43,95%	0	0	0,00%
O2301160234	Bogotá protectora de los animales	320.000.000	0	0	320.000.000	0	320.000.000	9.793.334	149.793.334	46,81%	12.800.000	114.215.001	35,69%
O2301160234000002004	Puente Aranda protege y cuida a los animales	320.000.000	0	0	320.000.000	0	320.000.000	9.793.334	149.793.334	46,81%	12.800.000	114.215.001	35,69%
O2301160238	Ecoeficiencia, reciclaje, manejo de residuos e inclusión de la población recicladora	438.000.000	0	0	438.000.000	0	438.000.000	7.500.000	358.200.000	81,78%	51.700.000	254.323.332	58,06%
O2301160238000002005	Puente Aranda cambia sus hábitos de consumo	438.000.000	0	0	438.000.000	0	438.000.000	7.500.000	358.200.000	81,78%	51.700.000	254.323.332	58,06%


ENTIDAD: 0016 FONDO DE DESARROLLO LOCAL PUENTE ARANDA											MES: SEPTIEMBRE		
UNIDAD EJECUTORA: UNIDAD EJECUTORA 01											VIGENCIA FISCAL: 2023		
RUBRO PRESUPUESTAL		APROPIACIÓN						TOTAL COMPROMISOS		EJEC PRESUP 11=10/8	AUTORIZACIÓN DE GIRO		EJEC AUTO GIRO % 14=13/8
CÓDIGO 1	NOMBRE 2	INICIAL 3	MODIFICACIONES		VIGENTE 6=(3+5)	SUSPENSIÓN 7	DISPONIBLE 8=(6-7)	MES 9	ACUMULADO 10		MES 12	ACUMULADO 13	
			MES	ACUMULADO									
O23011603	Inspirar confianza y legitimidad para vivir sin miedo y ser epicentro de cultura ciudadana, paz y reconciliación	3.807.836.000	0	3.399.676.768	7.207.512.768	0	7.207.512.768	78.881.333	5.265.712.847	73,06%	128.180.000	1.155.470.848	16,03%
O2301160339	Bogotá territorio de paz y atención integral a las víctimas del conflicto armado	315.000.000	0	0	315.000.000	0	315.000.000	8.500.000	278.499.010	88,41%	7.750.000	142.529.360	45,25%
O23011603390000001900	Puente Aranda de la mano con la paz y la reconciliación	315.000.000	0	0	315.000.000	0	315.000.000	8.500.000	278.499.010	88,41%	7.750.000	142.529.360	45,25%
O2301160340	Más mujeres viven una vida libre de violencias, se sienten seguras y acceden con confianza al sistema de justicia	677.000.000	0	0	677.000.000	0	677.000.000	0	617.873.334	91,27%	26.040.000	345.870.154	51,09%
O23011603400000001901	Mujeres libres y seguras en Puente Aranda	677.000.000	0	0	677.000.000	0	677.000.000	0	617.873.334	91,27%	26.040.000	345.870.154	51,09%
O2301160343	Cultura ciudadana para la confianza, la convivencia y la participación desde la vida cotidiana	721.836.000	0	0	721.836.000	0	721.836.000	53.798.000	391.958.000	54,30%	42.270.000	293.783.000	40,70%
O23011603430000001902	Seguridad y convivencia para Puente Aranda	721.836.000	0	0	721.836.000	0	721.836.000	53.798.000	391.958.000	54,30%	42.270.000	293.783.000	40,70%
O2301160345	Espacio público más seguro y construido colectivamente	499.000.000	0	0	499.000.000	0	499.000.000	8.250.000	357.459.064	71,64%	39.850.000	221.048.334	44,30%
O23011603450000001903	Acuerdos para el espacio público en el marco del contrato social para Puente Aranda	499.000.000	0	0	499.000.000	0	499.000.000	8.250.000	357.459.064	71,64%	39.850.000	221.048.334	44,30%
O2301160348	Plataforma institucional para la seguridad y justicia	1.595.000.000	0	3.399.676.768	4.994.676.768	0	4.994.676.768	8.333.333	3.619.923.439	72,48%	12.270.000	152.240.000	3,05%
O23011603480000001904	Puente Aranda con justicia y paz	246.000.000	0	115.176.768	361.176.768	0	361.176.768	8.333.333	354.023.439	98,02%	5.000.000	131.333.333	36,36%
O23011603480000002217	Dotación en seguridad para Puente Aranda	1.349.000.000	0	294.500.000	1.643.500.000	0	1.643.500.000	0	275.900.000	16,79%	7.270.000	20.906.667	1,27%
O23011603480000002223	Puente Aranda con equipamientos para la garantía de la seguridad y la justicia	0	0	2.990.000.000	2.990.000.000	0	2.990.000.000	0	2.990.000.000	100,00%	0	0	0,00%
O23011604	Hacer de Bogotá Región un modelo de movilidad multimodal, incluyente y sostenible	10.671.365.000	0	1.190.431.159	11.861.796.159	0	11.861.796.159	42.133.334	609.333.334	5,14%	56.400.000	448.520.001	3,78%
O2301160449	Movilidad segura, sostenible y accesible	10.671.365.000	0	1.190.431.159	11.861.796.159	0	11.861.796.159	42.133.334	609.333.334	5,14%	56.400.000	448.520.001	3,78%
O23011604490000001905	Movilidad segura, sostenible y accesible para Puente Aranda	10.671.365.000	0	1.190.431.159	11.861.796.159	0	11.861.796.159	42.133.334	609.333.334	5,14%	56.400.000	448.520.001	3,78%
O23011605	Construir Bogotá Región con gobierno abierto, transparente y ciudadanía consciente	9.417.757.000	0	174.600.000	9.592.357.000	0	9.592.357.000	513.950.066	8.150.713.246	84,97%	819.628.685	5.577.371.894	58,14%
O2301160555	Fortalecimiento de Cultura Ciudadana y su institucionalidad	1.187.757.000	0	0	1.187.757.000	0	1.187.757.000	0	269.287.761	22,67%	6.100.000	127.825.166	10,76%

ENTIDAD: 0016 FONDO DE DESARROLLO LOCAL PUENTE ARANDA											MES: SEPTIEMBRE		
UNIDAD EJECUTORA: UNIDAD EJECUTORA 01											VIGENCIA FISCAL: 2023		
RUBRO PRESUPUESTAL		APROPIACIÓN						TOTAL COMPROMISOS		EJEC PRESUP 11=10/8	AUTORIZACIÓN DE GIRO		EJEC AUTO GIRO % 14=13/8
CÓDIGO 1	NOMBRE 2	INICIAL 3	MODIFICACIONES		VIGENTE 6=(3+5)	SUSPENSIÓN 7	DISPONIBLE 8=(6-7)	MES 9	ACUMULADO 10		MES 12	ACUMULADO 13	
			MES	ACUMULADO									
O2301160555000001906	Fortalecimiento de la participación ciudadana en Puente Aranda	1.187.757.000	0	0	1.187.757.000	0	1.187.757.000	0	269.287.761	22,67%	6.100.000	127.825.166	10,76%
O2301160557	Gestión Pública Local	8.230.000.000	0	174.600.000	8.404.600.000	0	8.404.600.000	513.950.066	7.881.425.485	93,78%	813.528.685	5.449.546.728	64,84%
O23011605570000001907	Fortalecimiento al desarrollo local de Puente Aranda	7.280.000.000	0	174.600.000	7.454.600.000	0	7.454.600.000	472.083.399	7.137.458.818	95,75%	727.378.685	4.867.536.727	65,30%
O23011605570000001908	Inspección, vigilancia y control	950.000.000	0	0	950.000.000	0	950.000.000	41.866.667	743.966.667	78,31%	86.150.000	582.010.001	61,26%
O2306	OBLIGACIONES POR PAGAR	27.666.572.000	0	-4.682.420.700	22.984.151.300	0	22.984.151.300	0	22.910.963.527	99,68%	989.648.359	10.453.176.381	45,48%
O230616	Un Nuevo Contrato Social y Ambiental para la Bogotá del Siglo XXI	21.841.208.000	0	-2.410.186.232	19.431.021.768	0	19.431.021.768	0	19.384.021.718	99,76%	798.770.661	9.424.218.498	48,50%
O23061601	Hacer un nuevo contrato social con igualdad de oportunidades para la inclusión social, productiva y política	5.599.256.000	0	-1.424.412.576	4.174.843.424	0	4.174.843.424	0	4.127.843.424	98,87%	77.999.681	2.949.241.868	70,64%
O2306160101	Subsidios y transferencias para la equidad	209.438.000	0	-71.916.815	137.521.185	0	137.521.185	0	137.521.185	100,00%	0	134.448.221	97,77%
O23061601010000001881	Puente Aranda cuidadora y protectora de la población vulnerable	209.438.000	0	-71.916.815	137.521.185	0	137.521.185	0	137.521.185	100,00%	0	134.448.221	97,77%
O2306160106	Sistema Distrital del Cuidado	2.471.730.000	0	-640.293.241	1.831.436.759	0	1.831.436.759	0	1.803.436.759	98,47%	0	1.237.877.981	67,59%
O23061601060000001893	Empleo y productividad, una apuesta del contrato social para Puente Aranda	1.733.799.000	0	-384.399.303	1.349.399.697	0	1.349.399.697	0	1.321.399.697	97,93%	0	935.515.100	69,33%
O23061601060000001895	Mujeres cuidadoras en un nuevo contrato social para Puente Aranda	301.764.000	0	-50.434.307	251.329.693	0	251.329.693	0	251.329.693	100,00%	0	187.029.147	74,42%
O23061601060000001897	Puente Aranda con salud	414.595.000	0	-183.887.631	230.707.369	0	230.707.369	0	230.707.369	100,00%	0	115.333.734	49,99%
O2306160108	Prevención y atención de maternidad temprana	21.554.000	0	-20.938.303	615.697	0	615.697	0	615.697	100,00%	0	606.667	98,53%
O23061601080000001899	Puente Aranda educada en prevención de embarazo	21.554.000	0	-20.938.303	615.697	0	615.697	0	615.697	100,00%	0	606.667	98,53%
O2306160112	Educación inicial: Bases sólidas para la vida	816.855.000	0	-320.272.691	496.582.309	0	496.582.309	0	496.582.309	100,00%	0	344.189.157	69,31%
O23061601120000001632	Educación inicial: bases solidadas para la vida para los niños y niñas de puente Aranda	816.855.000	0	-320.272.691	496.582.309	0	496.582.309	0	496.582.309	100,00%	0	344.189.157	69,31%
O2306160114	Formación integral: más y mejor tiempo en los colegios	452.645.000	0	-235.440	452.409.560	0	452.409.560	0	452.409.560	100,00%	0	452.408.195	100,00%
O23061601140000002006	Una localidad pedagógica	452.645.000	0	-235.440	452.409.560	0	452.409.560	0	452.409.560	100,00%	0	452.408.195	100,00%
O2306160117	Jóvenes con capacidades: Proyecto de vida para la ciudadanía, la innovación y el trabajo del siglo XXI	153.207.000	0	-147.200.333	6.006.667	0	6.006.667	0	6.006.667	100,00%	0	6.006.667	100,00%

ENTIDAD: 0016 FONDO DE DESARROLLO LOCAL PUENTE ARANDA											MES: SEPTIEMBRE		
UNIDAD EJECUTORA: UNIDAD EJECUTORA 01											VIGENCIA FISCAL: 2023		
RUBRO PRESUPUESTAL		APROPIACIÓN						TOTAL COMPROMISOS		EJEC PRESUP 11=10/8	AUTORIZACIÓN DE GIRO		EJEC AUTO GIRO % 14=13/8
CÓDIGO 1	NOMBRE 2	INICIAL 3	MODIFICACIONES		VIGENTE 6=(3+5)	SUSPENSIÓN 7	DISPONIBLE 8=(6-7)	MES 9	ACUMULADO 10		MES 12	ACUMULADO 13	
			MES	ACUMULADO									
O23061601170000001885	Puente Aranda comprometida con la educación superior de los jóvenes	153.207.000	0	-147.200.333	6.006.667	0	6.006.667	0	6.006.667	100,00%	0	6.006.667	100,00%
O2306160120	Bogotá, referente en cultura, deporte, recreación y actividad física, con parques para el desarrollo y la salud	134.685.000	0	-91.275.685	43.409.315	0	43.409.315	0	43.409.315	100,00%	0	28.231.210	65,03%
O23061601200000001887	Puente Aranda referente en cultura, deporte y recreación	134.685.000	0	-91.275.685	43.409.315	0	43.409.315	0	43.409.315	100,00%	0	28.231.210	65,03%
O2306160121	Creación y vida cotidiana: Apropiación ciudadana del arte, la cultura y el patrimonio, para la democracia cultural	1.099.473.000	0	-130.729.465	968.743.535	0	968.743.535	0	949.743.535	98,04%	50.000.000	561.983.574	58,01%
O23061601210000001890	Arte, cultura y patrimonio, un nuevo pacto social para Puente Aranda	1.099.473.000	0	-130.729.465	968.743.535	0	968.743.535	0	949.743.535	98,04%	50.000.000	561.983.574	58,01%
O2306160124	Bogotá región emprendedora e innovadora	239.669.000	0	-1.550.603	238.118.397	0	238.118.397	0	238.118.397	100,00%	27.999.681	183.490.196	77,06%
O23061601240000001630	Inversiones ambientales sostenibles	212.265.000	0	-1.550.603	210.714.397	0	210.714.397	0	210.714.397	100,00%	27.999.681	156.086.196	74,07%
O23061601240000001891	Industria cultural para Puente Aranda	27.404.000	0	0	27.404.000	0	27.404.000	0	27.404.000	100,00%	0	27.404.000	100,00%
O23061602	Cambiar nuestros hábitos de vida para reverdecer a Bogotá y adaptarnos y mitigar la crisis climática	698.803.000	0	-154.254.002	544.548.998	0	544.548.998	0	544.548.998	100,00%	102.548.610	276.259.510	50,73%
O2306160227	Cambio cultural para la gestión de la crisis climática	56.185.000	0	-28.178.400	28.006.600	0	28.006.600	0	28.006.600	100,00%	0	20.204.400	72,14%
O23061602270000002001	Educación ambiental y eco urbanismo en Puente Aranda	56.185.000	0	-28.178.400	28.006.600	0	28.006.600	0	28.006.600	100,00%	0	20.204.400	72,14%
O2306160230	Eficiencia en la atención de emergencias	100.997.000	0	-41.431.955	59.565.045	0	59.565.045	0	59.565.045	100,00%	0	40.872.808	68,62%
O23061602300000002002	Puente Aranda alerta ante las emergencias	100.997.000	0	-41.431.955	59.565.045	0	59.565.045	0	59.565.045	100,00%	0	40.872.808	68,62%
O2306160233	Más árboles y más y mejor espacio público	229.701.000	0	-4.550.495	225.150.505	0	225.150.505	0	225.150.505	100,00%	0	31.536.505	14,01%
O23061602330000002003	Arbolado para Puente Aranda	229.701.000	0	-4.550.495	225.150.505	0	225.150.505	0	225.150.505	100,00%	0	31.536.505	14,01%
O2306160234	Bogotá protectora de los animales	137.157.000	0	-15.855.180	121.301.820	0	121.301.820	0	121.301.820	100,00%	102.548.610	104.520.277	86,17%
O23061602340000002004	Puente Aranda protege y cuida a los animales	137.157.000	0	-15.855.180	121.301.820	0	121.301.820	0	121.301.820	100,00%	102.548.610	104.520.277	86,17%
O2306160238	Ecoeficiencia, reciclaje, manejo de residuos e inclusión de la población recicladora	174.763.000	0	-64.237.972	110.525.028	0	110.525.028	0	110.525.028	100,00%	0	79.125.520	71,59%
O23061602380000002005	Puente Aranda cambia sus hábitos de consumo	174.763.000	0	-64.237.972	110.525.028	0	110.525.028	0	110.525.028	100,00%	0	79.125.520	71,59%
O23061603	Inspirar confianza y legitimidad para vivir sin miedo y ser epicentro de cultura ciudadana, paz y reconciliación	1.986.790.000	0	-1.007.965.696	978.824.304	0	978.824.304	0	978.824.304	100,00%	0	405.091.741	41,39%

ENTIDAD: 0016 FONDO DE DESARROLLO LOCAL PUENTE ARANDA										MES: SEPTIEMBRE			
UNIDAD EJECUTORA: UNIDAD EJECUTORA 01										VIGENCIA FISCAL: 2023			
RUBRO PRESUPUESTAL		APROPIACIÓN						TOTAL COMPROMISOS		EJEC PRESUP 11=10/8	AUTORIZACIÓN DE GIRO		EJEC AUTO GIRO % 14=13/8
CÓDIGO 1	NOMBRE 2	INICIAL 3	MODIFICACIONES		VIGENTE 6=(3+5)	SUSPENSIÓN 7	DISPONIBLE 8=(6-7)	MES 9	ACUMULADO 10		MES 12	ACUMULADO 13	
			MES	ACUMULADO									
O2306160340	Más mujeres viven una vida libre de violencias, se sienten seguras y acceden con confianza al sistema de justicia	452.645.000	0	-249.146.690	203.498.310	0	203.498.310	0	203.498.310	100,00%	0	203.498.310	100,00%
O23061603400000001901	Mujeres libres y seguras en Puente Aranda	452.645.000	0	-249.146.690	203.498.310	0	203.498.310	0	203.498.310	100,00%	0	203.498.310	100,00%
O2306160343	Cultura ciudadana para la confianza, la convivencia y la participación desde la vida cotidiana	47.648.000	0	-35.781.333	11.866.667	0	11.866.667	0	11.866.667	100,00%	0	11.866.667	100,00%
O23061603430000001902	Seguridad y convivencia para Puente Aranda	47.648.000	0	-35.781.333	11.866.667	0	11.866.667	0	11.866.667	100,00%	0	11.866.667	100,00%
O2306160345	Espacio público más seguro y construido colectivamente	128.562.000	0	-18.127.584	110.434.416	0	110.434.416	0	110.434.416	100,00%	0	2.455.799	2,22%
O23061603450000001903	Acuerdos para el espacio público en el marco del contrato social para Puente Aranda	128.562.000	0	-18.127.584	110.434.416	0	110.434.416	0	110.434.416	100,00%	0	2.455.799	2,22%
O2306160348	Plataforma institucional para la seguridad y justicia	1.357.935.000	0	-704.910.089	653.024.911	0	653.024.911	0	653.024.911	100,00%	0	187.270.965	28,68%
O23061603480000001904	Puente Aranda con justicia y paz	271.587.000	0	-21.624.251	249.962.749	0	249.962.749	0	249.962.749	100,00%	0	2.400.000	0,96%
O23061603480000002217	Dotación en seguridad para Puente Aranda	1.086.348.000	0	-683.285.838	403.062.162	0	403.062.162	0	403.062.162	100,00%	0	184.870.965	45,87%
O23061604	Hacer de Bogotá Región un modelo de movilidad multimodal, incluyente y sostenible	12.154.364.000	0	1.026.929.796	13.181.293.796	0	13.181.293.796	0	13.181.293.796	100,00%	607.739.470	5.304.785.867	40,24%
O2306160449	Movilidad segura, sostenible y accesible	12.154.364.000	0	1.026.929.796	13.181.293.796	0	13.181.293.796	0	13.181.293.796	100,00%	607.739.470	5.304.785.867	40,24%
O23061604490000001905	Movilidad segura, sostenible y accesible para Puente Aranda	12.154.364.000	0	1.026.929.796	13.181.293.796	0	13.181.293.796	0	13.181.293.796	100,00%	607.739.470	5.304.785.867	40,24%
O23061605	Construir Bogotá Región con gobierno abierto, transparente y ciudadanía consciente	1.401.995.000	0	-850.483.754	551.511.246	0	551.511.246	0	551.511.196	100,00%	10.482.900	488.839.512	88,64%
O2306160555	Fortalecimiento de Cultura Ciudadana y su institucionalidad	59.544.000	0	-29.602.727	29.941.273	0	29.941.273	0	29.941.273	100,00%	0	18.016.600	60,17%
O23061605550000001906	Fortalecimiento de la participación ciudadana en Puente Aranda	59.544.000	0	-29.602.727	29.941.273	0	29.941.273	0	29.941.273	100,00%	0	18.016.600	60,17%
O2306160557	Gestión Pública Local	1.342.451.000	0	-820.881.027	521.569.973	0	521.569.973	0	521.569.923	100,00%	10.482.900	470.822.912	90,27%
O23061605570000001907	Fortalecimiento al desarrollo local de Puente Aranda	1.314.895.000	0	-799.543.360	515.351.640	0	515.351.640	0	515.351.590	100,00%	10.482.900	467.941.245	90,80%
O23061605570000001908	Inspección, vigilancia y control	27.556.000	0	-21.337.667	6.218.333	0	6.218.333	0	6.218.333	100,00%	0	2.881.667	46,34%
O230690	Obligaciones por pagar Inversión vigencias anteriores	5.825.364.000	0	-2.272.234.468	3.553.129.532	0	3.553.129.532	0	3.526.941.809	99,26%	190.877.698	1.028.957.883	28,96%

ENTIDAD: 0016 FONDO DE DESARROLLO LOCAL PUENTE ARANDA										MES: SEPTIEMBRE			
UNIDAD EJECUTORA: UNIDAD EJECUTORA 01										VIGENCIA FISCAL: 2023			
RUBRO PRESUPUESTAL		APROPIACIÓN					TOTAL COMPROMISOS		EJEC PRESUP 11=10/8	AUTORIZACIÓN DE GIRO		EJEC AUTO GIRO % 14=13/8	
CÓDIGO 1	NOMBRE 2	INICIAL 3	MODIFICACIONES		VIGENTE 6=(3+5)	SUSPENSIÓN 7	DISPONIBLE 8=(6-7)	MES 9		ACUMULADO 10	MES 12		ACUMULADO 13
			MES	ACUMULADO									
O4	Disponibilidad final	0	0	0	0	0	0	0	0	0,00%	0	0	0,00%
TOTAL GASTOS + DISPONIBILIDAD FINAL		76.184.597.000	0	626.884.318	76.811.481.318	0	76.811.481.318	2.141.135.336	57.661.934.363	75,07%	2.856.646.942	30.543.857.897	39,76%



DIANA CAROLINA TORRES MORENO
 RESPONSABLE DEL PRESUPUESTO



JUAN PABLO BELTRAN VARGAS
 ORDENADOR DEL GASTO